

Yurt İçi Üretici Fiyat Endeksi, Şubat 2022 (03.03.2022)

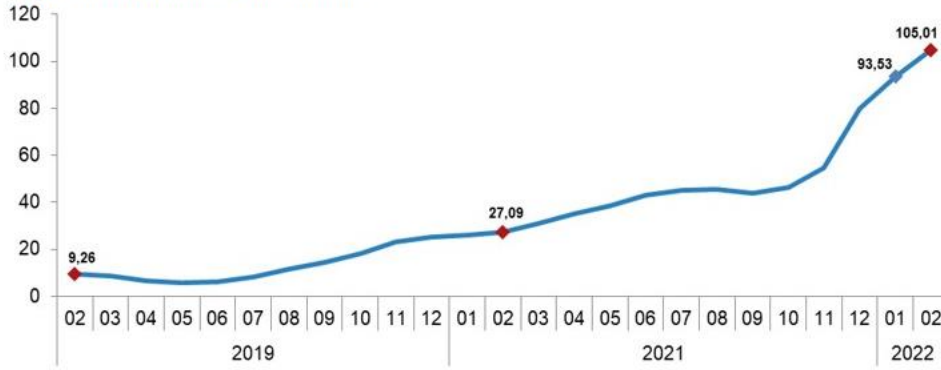
Yurt içi üretici fiyat endeksi (Yİ-ÜFE) yıllık %105,01, aylık %7,22 arttı

Yİ-ÜFE (2003=100) 2022 yılı Şubat ayında bir önceki aya göre %7,22, bir önceki yılın Aralık ayına göre %18,43, bir önceki yılın aynı ayına göre %105,01 ve on iki aylık ortalamalara göre %56,83 artış gösterdi.

Yİ-ÜFE değişim oranları (%), Şubat 2022

	Şubat 2022	Şubat 2021	Şubat 2020
Bir önceki aya göre	7,22	1,22	0,48
Bir önceki yılın Aralık ayına göre	18,43	3,92	2,33
Bir önceki yılın aynı ayına göre	105,01	27,09	9,26
On iki aylık ortalamalara göre	56,83	15,14	14,18

Yİ-ÜFE yıllık değişim oranı (%), Şubat 2022

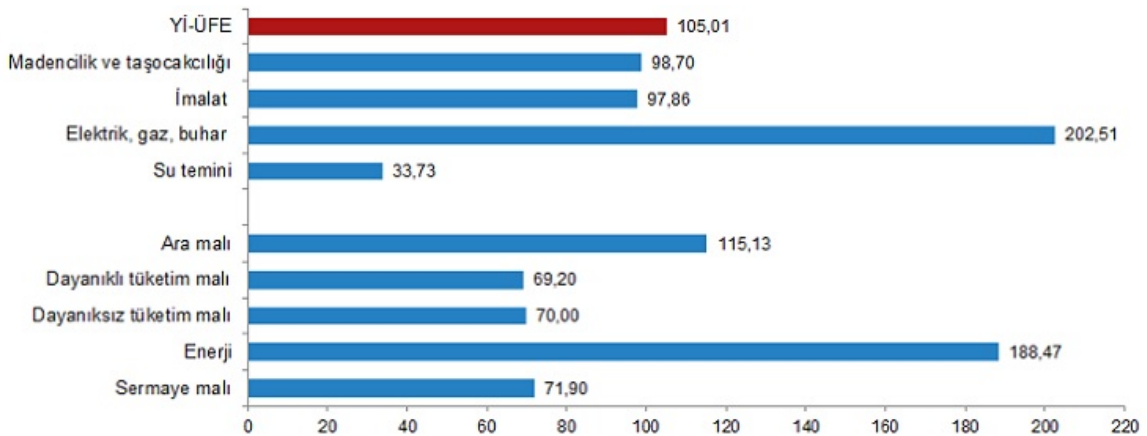


Sanayinin dört ana sektöründen imalat endeksi yıllık %97,86 arttı

Sanayinin dört sektörünün yıllık değişimleri; madencilik ve taş ocakçılığında %98,70, imalatta %97,86, elektrik, gaz üretimi ve dağıtımında %202,51 ve su temininde %33,73 artış olarak gerçekleşti.

Ana sanayi gruplarının yıllık değişimleri; ara malında %115,13, dayanıklı tüketim malında %69,20, dayanıksız tüketim malında %70,00, enerjide %188,47 ve sermaye malında %71,90 artış olarak gerçekleşti.

Yİ-ÜFE yıllık değişim oranları (%), Şubat 2022

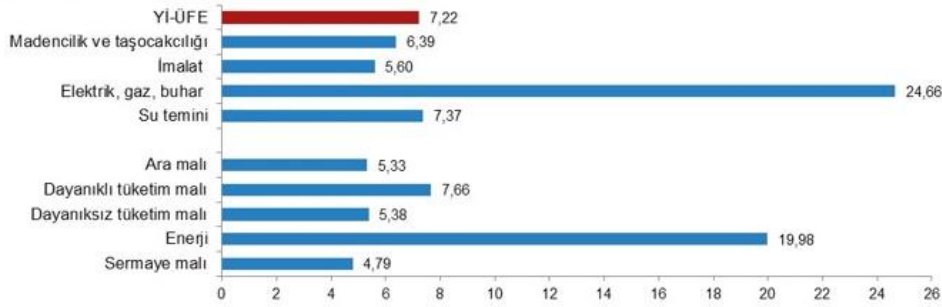


Sanayinin dört ana sektöründen imalat endeksi aylık %5,60 arttı

Sanayinin dört sektörünün aylık değişimleri; madencilik ve taş ocakçılığında %6,39, imalatta %5,60, elektrik, gaz, buhar üretimi ve dağıtımında %24,66 ve su temininde %7,37 artış olarak gerçekleşti.

Ana sanayi gruplarının aylık değişimleri; ara malında %5,33, dayanıklı tüketim malında %7,66, dayanıksız tüketim malında %5,38, enerjide %19,98 ve sermaye malında %4,79 artış olarak gerçekleşti.

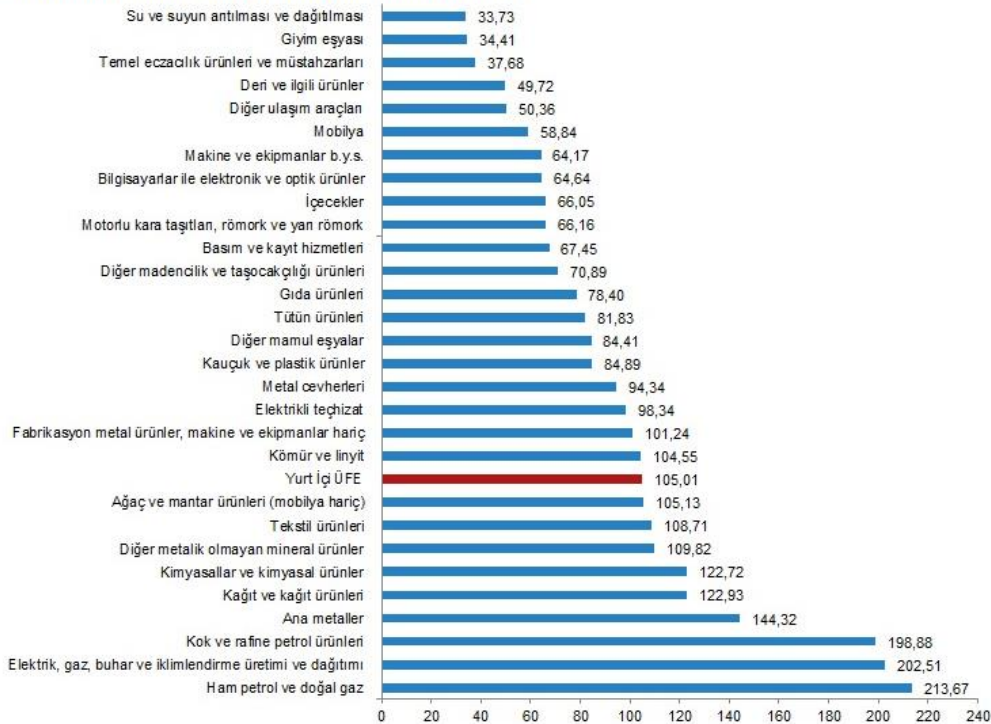
Yİ-ÜFE aylık değişim oranları (%), Şubat 2022



Yıllık Yİ-ÜFE'ye göre 20 alt sektör daha düşük, 9 alt sektör daha yüksek değişim gösterdi

Yıllık en düşük artış %33,73 ile su ve suyun arıtılması ve dağıtılması, %34,41 ile giyim eşyası, %37,68 ile temel eczacılık ürünleri ve müstahzarları alt sektörlerinde gerçekleşti. Buna karşılık ham petrol ve doğal gaz %213,67, elektrik, gaz, buhar ve iklimlendirme üretimi ve dağıtımı %202,51 ve kok ve rafine petrol ürünleri %198,88 ile endekslerin en fazla arttığı alt sektörler oldu.

Sektörlere göre Yİ-ÜFE yıllık değişim oranları (%), Şubat 2022



Aylık Yİ-ÜFE'ye göre 18 alt sektör daha düşük, 11 alt sektör daha yüksek değişim gösterdi

Aylık en düşük artış; %1,20 ile tütün ürünleri, %2,82 ile giyim eşyası, %2,90 ile bilgisayarlar ile elektronik ve optik ürünler alt sektörlerinde gerçekleşti. Buna karşılık elektrik, gaz, buhar ve iklimlendirme üretimi ve dağıtımı %24,66, ham petrol ve doğal gaz %20,52 ve temel eczacılık ürünleri ve müstahzarları %17,63 ile endekslerin en fazla arttığı alt sektörler oldu.

Sektörlere göre Yİ-ÜFE aylık değişim oranları (%), Şubat 2022

