

Hizmet Üretici Fiyat Endeksi, Eylül 2023 (31.01.2023)

Hizmet Üretici Fiyat Endeksi (H-ÜFE) yıllık %78,46, aylık %1,70 arttı

H-ÜFE 2023 yılı Eylül ayında bir önceki aya göre %1,70, bir önceki yılın Aralık ayına göre %72,00, bir önceki yılın aynı ayına göre %78,46 ve on iki aylık ortalamalara göre %78,63 artış gösterdi.

H-ÜFE değişim oranları (%), Eylül 2023

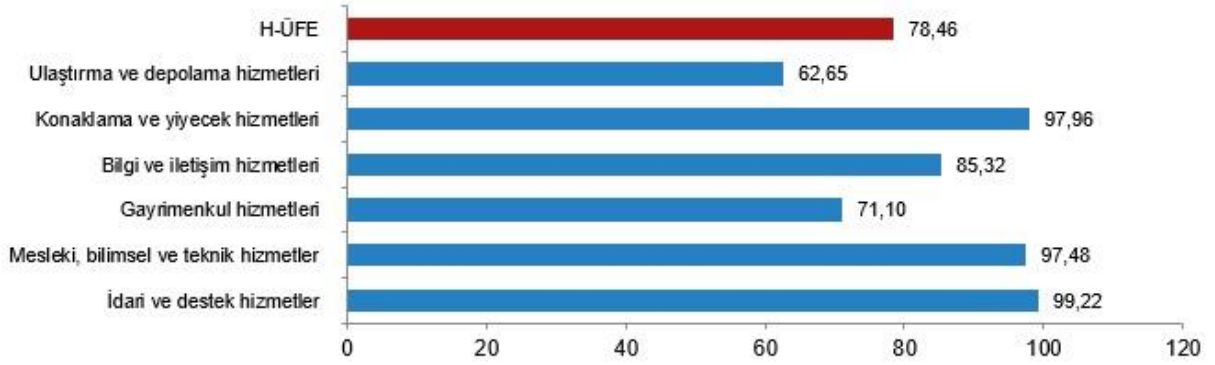
	Eylül 2023	Eylül 2022	Eylül 2021
Bir önceki aya göre değişim oranı	1,70	2,55	-2,32
Bir önceki yılın Aralık ayına göre değişim oranı	72,00	72,26	28,88
Bir önceki yılın aynı ayına göre değişim oranı	78,46	107,01	31,30
On iki aylık ortalamalara göre değişim oranı	78,63	78,34	27,18



Ulaştırma ve depolama hizmetleri yıllık %62,65 arttı

Bir önceki yılın aynı ayına göre, ulaştırma ve depolama hizmetlerinde %62,65, konaklama ve yiyecek hizmetlerinde %97,96, bilgi ve iletişim hizmetlerinde %85,32, gayrimenkul hizmetlerinde %71,10, mesleki, bilimsel ve teknik hizmetlerde %97,48, idari ve destek hizmetlerde %99,22 artış gerçekleşti.

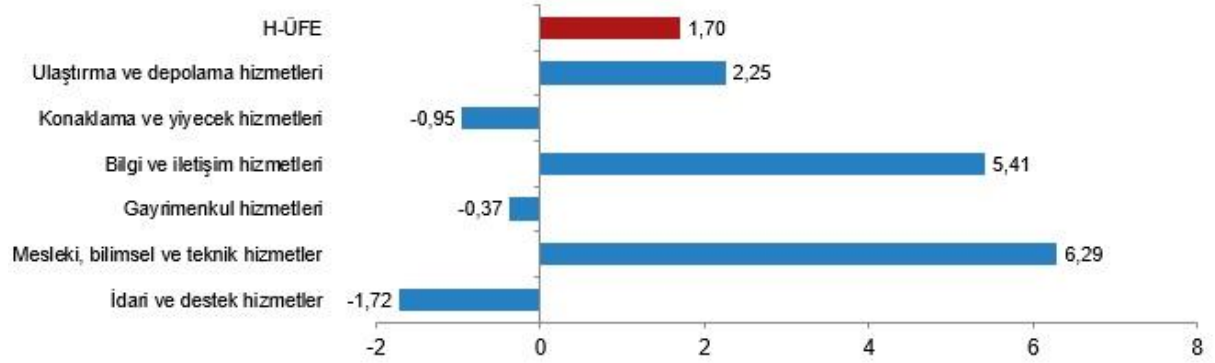
H-ÜFE yıllık değişim oranları (%), Eylül 2023



Ulaştırma ve depolama hizmetleri aylık %2,25 arttı

Bir önceki aya göre, ulaştırma ve depolama hizmetlerinde %2,25 artış, konaklama ve yiyecek hizmetlerinde %0,95 azalış, bilgi ve iletişim hizmetlerinde %5,41 artış, gayrimenkul hizmetlerinde %0,37 azalış, mesleki, bilimsel ve teknik hizmetlerde %6,29 artış, idari ve destek hizmetlerde %1,72 azalış gerçekleşti.

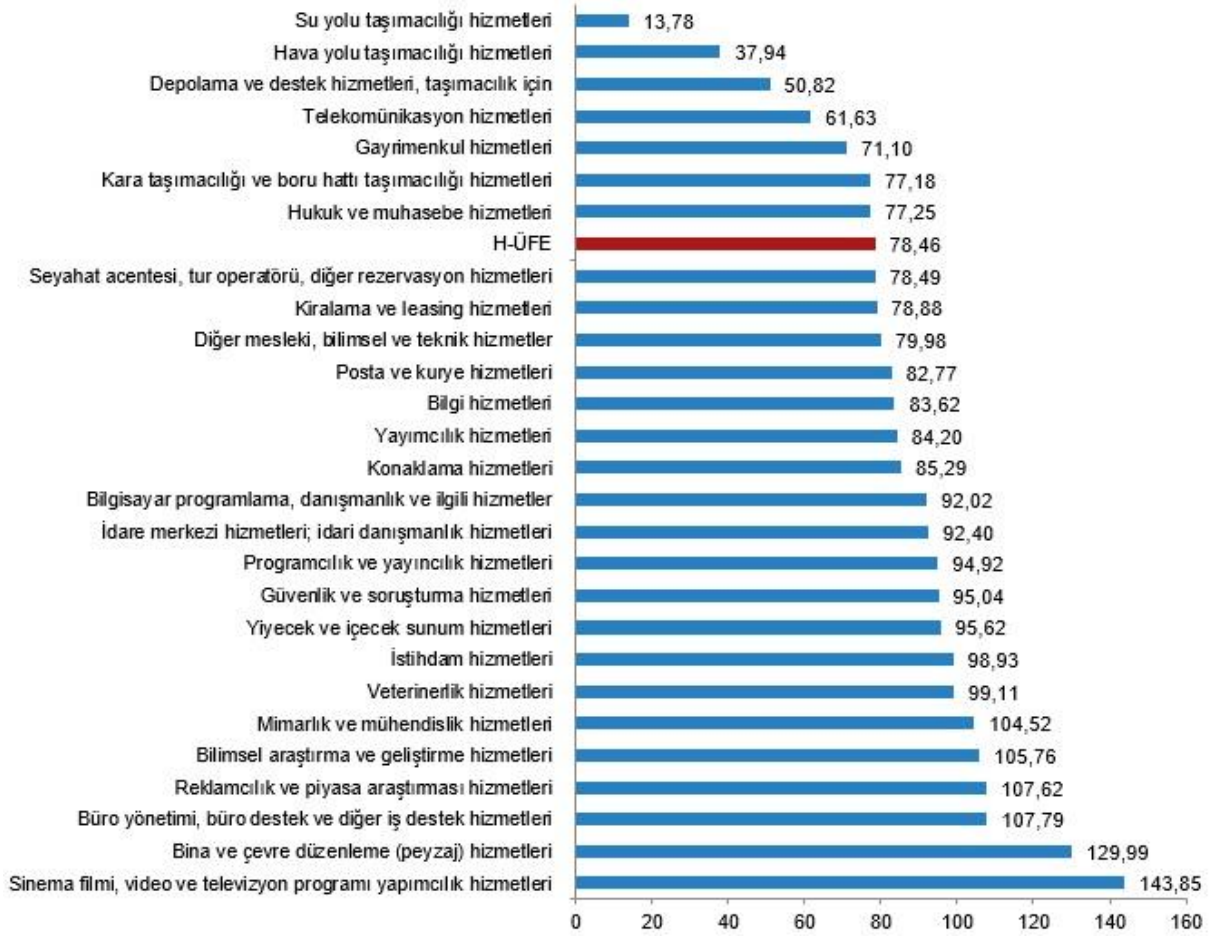
H-ÜFE aylık değişim oranları (%), Eylül 2023



Yıllık H-ÜFE'ye göre 7 alt sektör daha düşük, 20 alt sektör daha yüksek değişim gösterdi

H-ÜFE sektörlerinden su yolu taşımacılığı hizmetleri %13,78, hava yolu taşımacılığı hizmetleri %37,94, depolama ve destek hizmetleri (taşımacılık için) %50,82 ile endekslerin en az arttığı alt sektörler oldu. Buna karşılık sinema filmi, video ve televizyon programı yapımcılık hizmetleri, ses kaydı ve müzik yayımlama %143,85, bina ve çevre düzenleme (peyzaj) hizmetleri %129,99, büro yönetimi, büro destek ve diğer iş destek hizmetleri %107,79 ile endekslerin en fazla arttığı alt sektörler oldu.

Sektörlere göre H-ÜFE yıllık değişim oranları (%), Eylül 2023



Aylık H-ÜFE'ye göre 15 alt sektör daha düşük, 12 alt sektör daha yüksek değişim gösterdi

H-ÜFE sektörlerinden konaklama hizmetleri %9,36, seyahat acentesi, tur operatörü, diğer rezervasyon hizmetleri ve ilgili hizmetler %7,39, hava yolu taşımacılığı hizmetleri %5,48 ile endekslerin en fazla azalış gösterdiği alt sektörler oldu. Buna karşılık programcılık ve yayıncılık hizmetleri %60,79, sinema filmi, video ve televizyon programı yapımıcılık hizmetleri, ses kaydı ve müzik yayımlama %32,72, reklamcılık ve piyasa araştırması hizmetleri %16,09 ile endekslerin en fazla arttığı alt sektörler oldu.

Sektörlere göre H-ÜFE aylık değişim oranları (%), Eylül 2023

