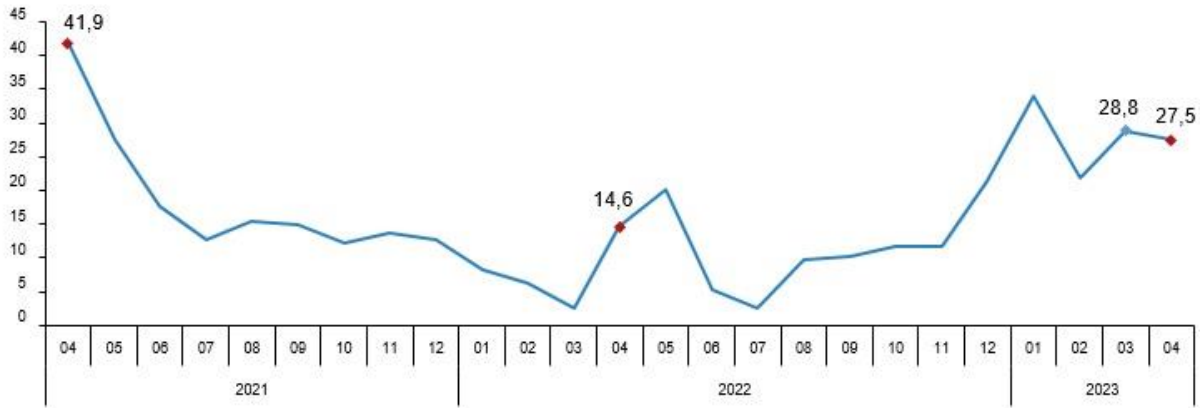


Perakende Satış Endeksleri, Nisan 2023 (13.06.2023)

Perakende satış hacmi yıllık %27,5 arttı

Sabit fiyatlarla perakende satış hacmi (2015=100) 2023 yılı Nisan ayında bir önceki yılın aynı ayına göre %27,5 arttı. Aynı ayda gıda, içecek ve tütün satışları %21,2, gıda dışı satışlar (otomotiv yakıtı hariç) %34,9, otomotiv yakıtı satışları ise %12,5 arttı.

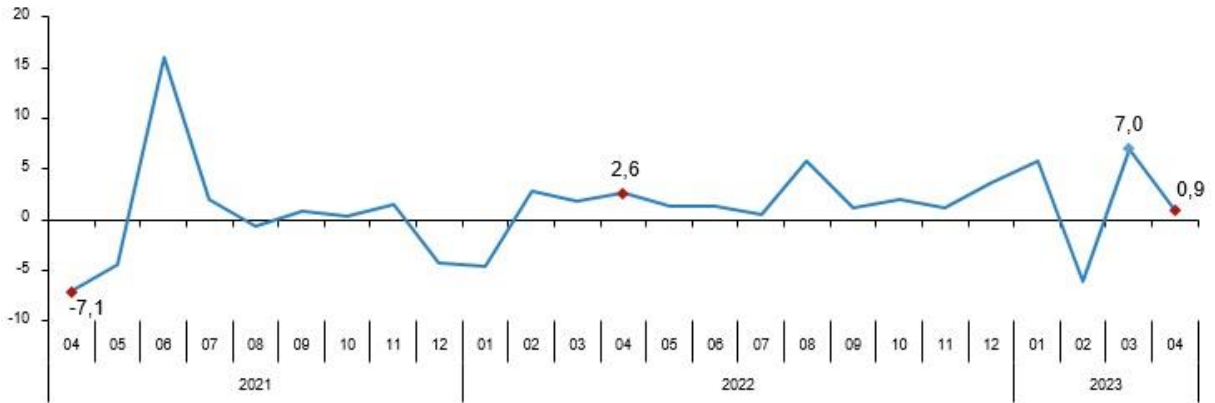
Perakende satış hacmi yıllık değişim oranı (%), Nisan 2023



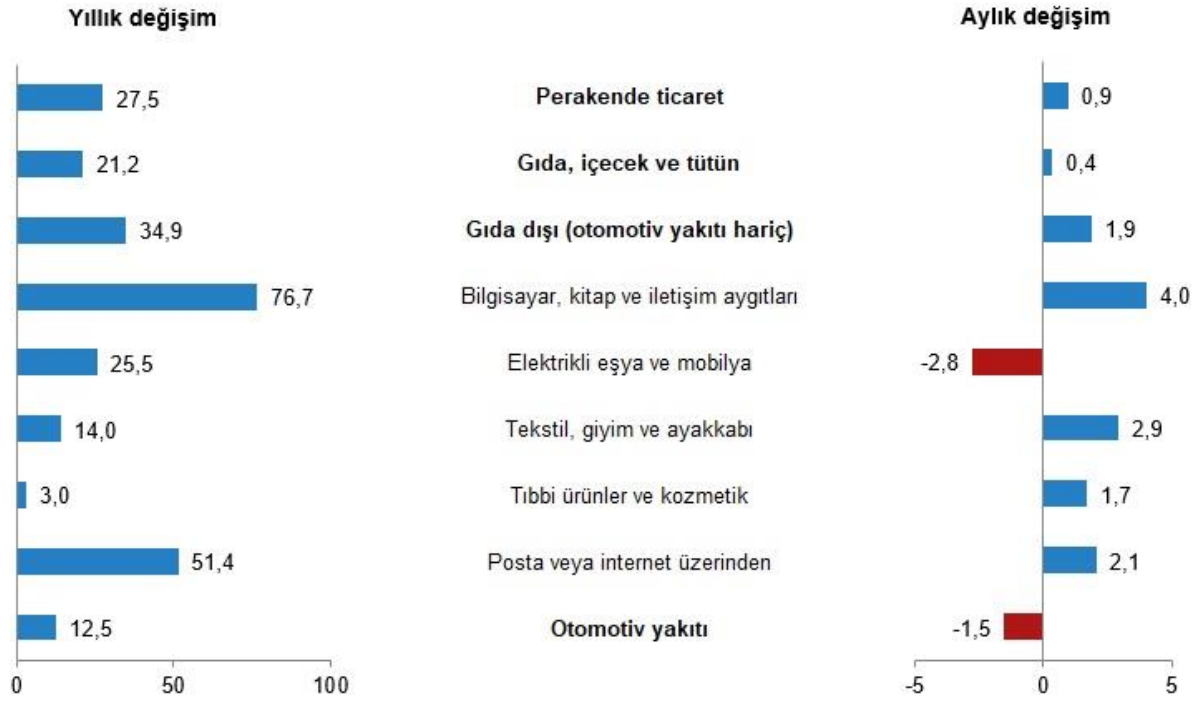
Perakende satış hacmi aylık %0,9 arttı

Sabit fiyatlarla perakende satış hacmi (2015=100) 2023 yılı Nisan ayında bir önceki aya göre %0,9 arttı. Aynı ayda gıda, içecek ve tütün satışları %0,4, gıda dışı satışlar (otomotiv yakıtı hariç) %1,9 arttı, otomotiv yakıtı satışları ise %1,5 azaldı.

Perakende satış hacmi aylık değişim oranı (%), Nisan 2023



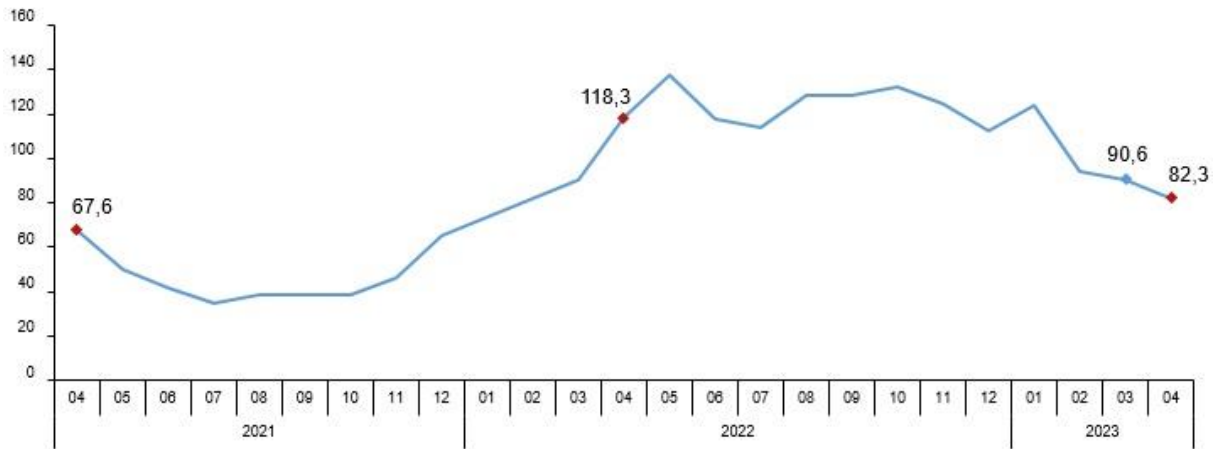
Perakende satış hacmi sektörler göre yıllık ve aylık değişim oranları (%), Nisan 2023



Perakende ciro yıllık %82,3 arttı

Cari fiyatlarla perakende ciro (2015=100) 2023 yılı Nisan ayında bir önceki yılın aynı ayına göre %82,3 arttı. Aynı ayda gıda, içecek ve tütün satışları %89,3, gıda dışı satışlar (otomotiv yakıtı hariç) %104,5, otomotiv yakıtı satışları ise %16,7 arttı.

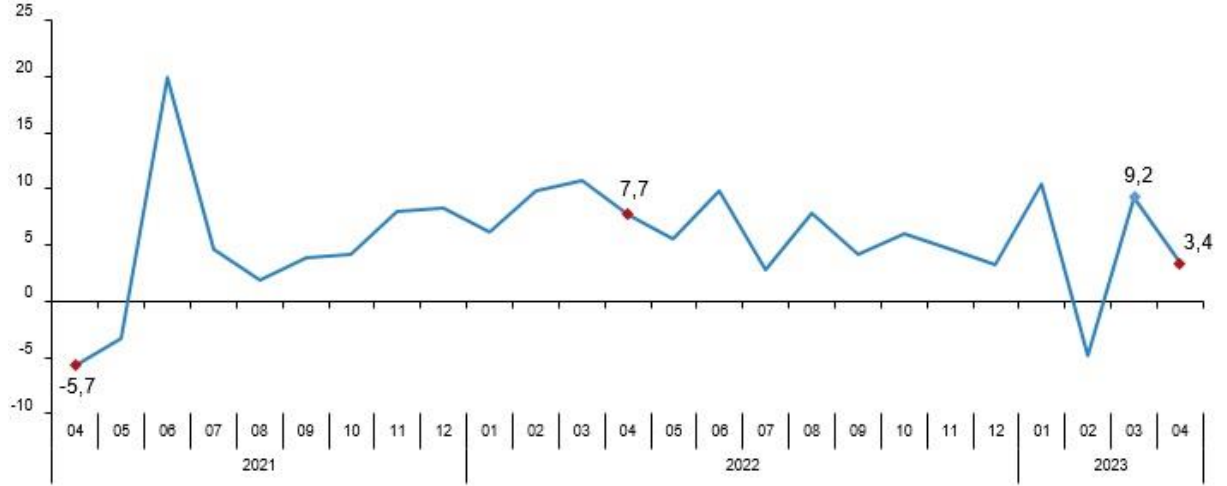
Perakende ciro yıllık değişim oranı (%), Nisan 2023



Perakende ciro aylık %3,4 arttı

Cari fiyatlarla perakende ciro (2015=100) 2023 yılı Nisan ayında bir önceki aya göre %3,4 arttı. Aynı ayda gıda, içecek ve tütün satışları %2,8, gıda dışı satışlar (otomotiv yakıtı hariç) %5,1 arttı, otomotiv yakıtı satışları ise %2,3 azaldı.

Perakende ciro aylık değişim oranı (%), Nisan 2023



Perakende ciro sektörlere göre yıllık ve aylık değişim oranları (%), Nisan 2023

