

## İşgücü İstatistikleri, Aralık 2022 (10.02.2023)

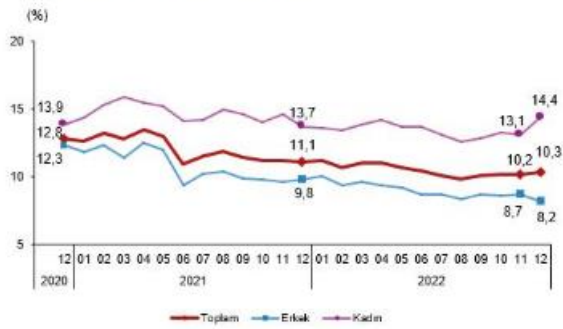
### Mevsim etkisinden arındırılmış işsizlik oranı %10,3 seviyesinde gerçekleşti

Hanehalkı İşgücü Araştırması sonuçlarına göre; 15 ve daha yukarı yaştaki kişilerde işsiz sayısı 2022 yılı Aralık ayında bir önceki aya göre 62 bin kişi artarak 3 milyon 633 bin kişi oldu. İşsizlik oranı ise 0,1 puan artarak %10,3 seviyesinde gerçekleşti. İşsizlik oranı erkeklerde %8,2 iken kadınlarda %14,4 olarak tahmin edildi.

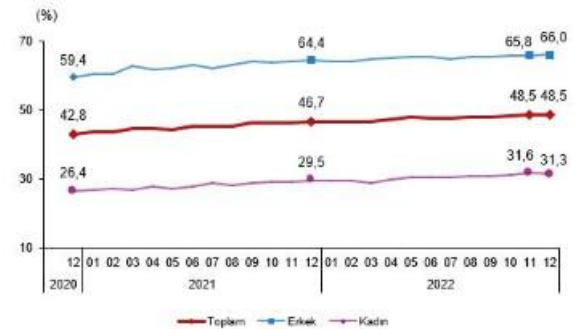
### Mevsim etkisinden arındırılmış istihdam oranı %48,5 oldu

İstihdam edilenlerin sayısı 2022 yılı Aralık ayında bir önceki aya göre 18 bin kişi artarak 31 milyon 573 bin kişi, istihdam oranı ise değişim göstermeyerek %48,5 oldu. Bu oran erkeklerde %66,0 iken kadınlarda %31,3 olarak gerçekleşti.

İşsizlik oranı, Aralık 2020-Aralık 2022



İstihdam oranı, Aralık 2020-Aralık 2022



### Mevsim etkisinden arındırılmış işgücüne katılma oranı %54,1 olarak gerçekleşti

İşgücü 2022 yılı Aralık ayında bir önceki aya göre 80 bin kişi artarak 35 milyon 206 bin kişi, işgücüne katılma oranı ise 0,1 puanlık artış ile %54,1 olarak gerçekleşti. İşgücüne katılma oranı erkeklerde %71,9 iken kadınlarda %36,6 oldu.

Genç nüfusta mevsim etkisinden arındırılmış işsizlik oranı %18,9 oldu

15-24 yaş grubunu kapsayan genç nüfusta işsizlik oranı bir önceki aya göre 1,0 puanlık artış ile %18,9 oldu. Bu yaş grubunda işsizlik oranı; erkeklerde %15,4, kadınlarda ise %25,4 olarak tahmin edildi.

Mevsim etkisinden arındırılmış temel işgücü göstergeleri, 15+ yaş, Aralık 2022

	Aralık 2022			Bir önceki ay			Bir önceki aya göre fark		
	Toplam	Erkek	Kadın	Toplam	Erkek	Kadın	Toplam	Erkek	Kadın
<b>(Bin kişi)</b>									
15 ve daha yukarı yaştaki nüfus	65 102	32 224	32 878	65 026	32 185	32 842	76	39	36
İşgücü	35 206	23 175	12 031	35 126	23 182	11 944	80	-7	87
İstihdam	31 573	21 272	10 301	31 555	21 174	10 381	18	98	-80
İşsiz	3 633	1 903	1 729	3 571	2 009	1 563	62	-106	166
İşgücüne dahil olmayanlar	29 896	9 048	20 848	29 900	9 002	20 898	-4	46	-50
<b>(%)</b>									
İşgücüne katılma oranı	54,1	71,9	36,6	54,0	72,0	36,4	0,1	-0,1	0,2
İstihdam oranı	48,5	66,0	31,3	48,5	65,8	31,6	0,0	0,2	-0,3
İşsizlik oranı	10,3	8,2	14,4	10,2	8,7	13,1	0,1	-0,5	1,3
Genç nüfusta işsizlik oranı (15-24 yaş)	18,9	15,4	25,4	17,9	14,6	23,6	1,0	0,8	1,8

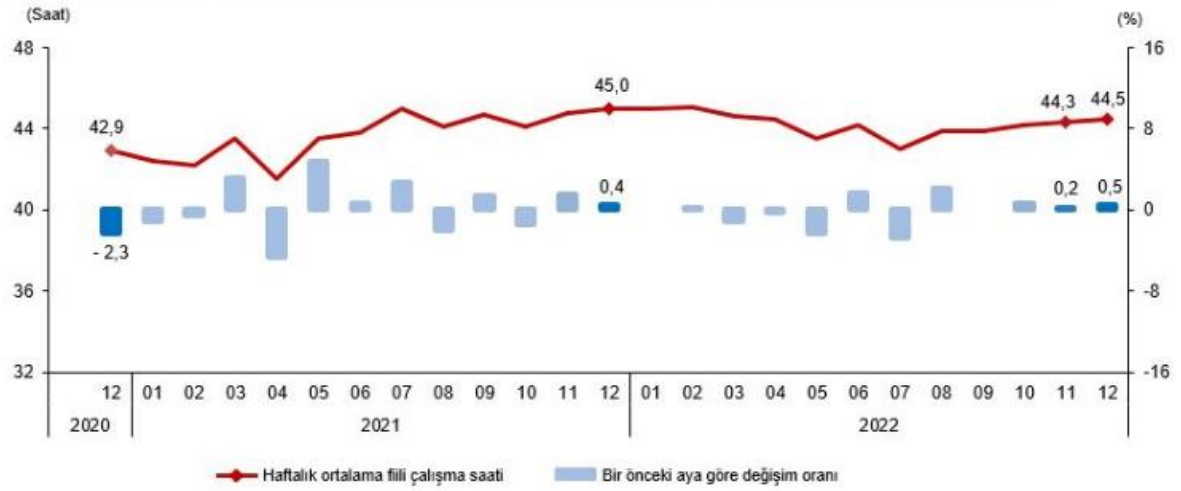
Tablodaki rakamlar yuvarlamadan dolayı toplamı vermeyebilir.

Mevsimsel etkilerden arındırma yöntemi gereği geçmiş aylara ilişkin tahminler revize edilerek yayımlanmaktadır.

Mevsim ve takvim etkilerinden arındırılmış haftalık ortalama fiili çalışma süresi 44,5 saat oldu

İstihdam edilenlerden referans döneminde işbaşında olanların, mevsim ve takvim etkilerinden arındırılmış haftalık ortalama fiili çalışma süresi 2022 yılı Aralık ayında bir önceki aya göre 0,2 saat artarak 44,5 saat olarak gerçekleşti.

**Mevsim ve takvim etkilerinden arındırılmış haftalık ortalama fiili çalışma süresi, Aralık 2020-Aralık 2022**



### Mevsim etkisinden arındırılmış atıl işgücü oranı %21,4 oldu

Zamana bağlı eksik istihdam, potansiyel işgücü ve işsizlerden oluşan atıl işgücü oranı 2022 yılı Aralık ayında bir önceki aya göre 0,6 puanlık artış ile %21,4 oldu. Zamana bağlı eksik istihdam ve işsizlerin bütünlük oranı %14,9 iken potansiyel işgücü ve işsizlerin bütünlük oranı %17,2 olarak tahmin edildi.

**Mevsim etkisinden arındırılmış işgücüne ilişkin tamamlayıcı göstergeler, Aralık 2020-Aralık 2022**

