

Tarımsal Girdi Fiyat Endeksi, Kasım 2021 (21.01.2022)

Tarımsal girdi fiyat endeksi (Tarım-GFE) yıllık %36,20, aylık %8,52 arttı

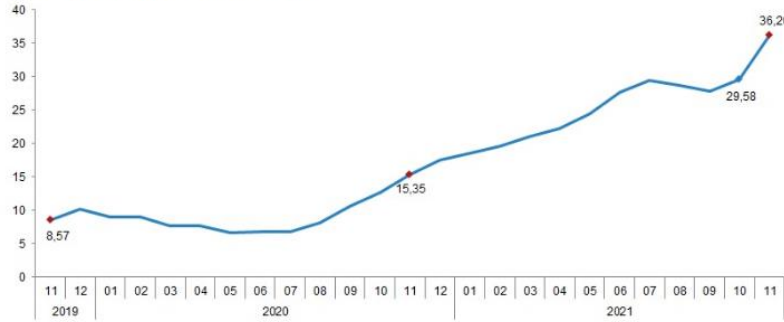
Tarım-GFE'de (2015=100), 2021 yılı Kasım ayında bir önceki aya göre %8,52, bir önceki yılın Aralık ayına göre %32,60, bir önceki yılın aynı ayına göre %36,20 ve on iki aylık ortalamalara göre %25,40 artış gerçekleşti.

Ana gruplarda bir önceki aya göre tarımsal yatırıma katkı sağlayan mal ve hizmet endeksinde %4,24, tarımda kullanılan mal ve hizmet endeksinde %9,18 artış gerçekleşti. Bir önceki yılın aynı ayına göre tarımsal yatırıma katkı sağlayan mal ve hizmet endeksinde %25,68, tarımda kullanılan mal ve hizmet endeksinde %37,93 artış gerçekleşti.

Ana gruplara göre Tarım-GFE ve değişim oranları, Kasım 2021

	Endeks	Bir önceki aya göre değişim oranı (%)	Bir önceki yılın Aralık ayına göre değişim oranı (%)	Bir önceki yılın aynı ayına göre değişim oranı (%)	On iki aylık ortalamalara göre değişim oranı (%)
Tarım-GFE	253,24	8,52	32,60	36,20	25,40
Tarımda kullanılan mal ve hizmet endeksi	252,04	9,18	34,17	37,93	25,62
Tarımsal yatırıma katkı sağlayan mal ve hizmet endeksi	261,54	4,24	22,93	25,68	24,11

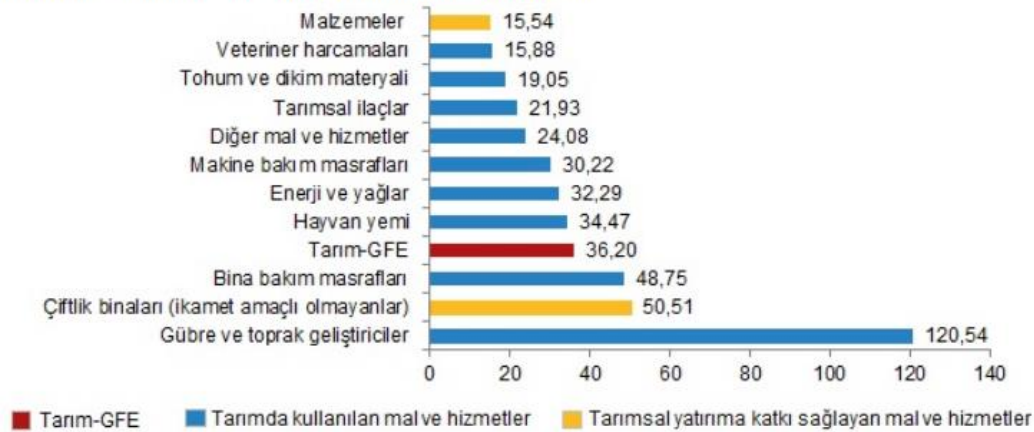
Tarım-GFE yıllık değişim oranı (%), Kasım 2021



Yıllık Tarım-GFE'ye göre 8 alt grup daha düşük, 3 alt grup daha yüksek değişim gösterdi

Yıllık artışın düşük olduğu alt gruplar sırasıyla, %15,54 ile malzemeler ve %15,88 ile veteriner harcamaları oldu. Buna karşılık, yıllık artışın yüksek olduğu alt gruplar ise sırasıyla, %120,54 ile gübre ve toprak geliştiriciler ve %50,51 ile çiftlik binaları (ikamet amaçlı olmayanlar) oldu.

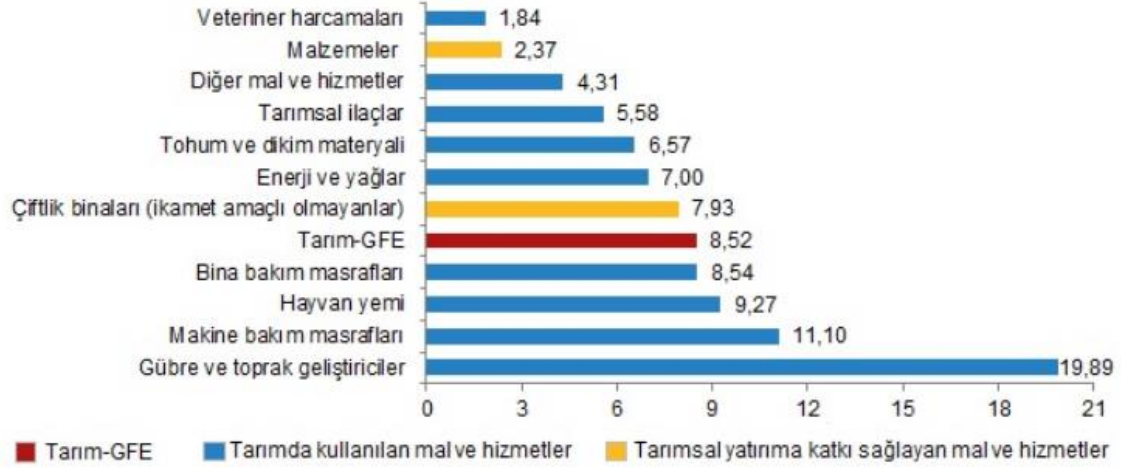
Alt gruplara göre Tarım-GFE yıllık değişim oranı (%), Kasım 2021



Aylık Tarım-GFE'ye göre 7 alt grup daha düşük, 4 alt grup daha yüksek değişim gösterdi

Aylık artışın düşük olduğu alt gruplar sırasıyla, %1,84 ile veteriner harcamaları ve %2,37 ile malzemeler oldu. Buna karşılık, aylık artışın yüksek olduğu alt gruplar ise sırasıyla, %19,89 ile gübre ve toprak geliştiriciler ve %11,10 ile makine bakım masrafları oldu.

Alt gruplara göre Tarım-GFE aylık değişim oranı (%), Kasım 2021



Ana ve alt gruplara göre Tarım-GFE ve değişim oranları (%), Kasım 2021

Ana ve alt gruplar	Endeks	Bir önceki aya göre değişim oranı (%)	Bir önceki yılın Aralık ayına göre değişim oranı (%)	Bir önceki yılın aynı ayına göre değişim oranı (%)	On iki aylık ortalamalara göre değişim oranı (%)
Tarım-GFE	253,24	8,52	32,60	36,20	25,40
Tarımda kullanılan mal ve hizmetler	252,04	9,18	34,17	37,93	25,62
Tohum ve dikim materyali	193,57	6,57	18,47	19,05	7,98
Enerji ve yağlar	248,09	7,00	28,56	32,29	18,61
Gübre ve toprak geliştiriciler	388,24	19,89	113,54	120,54	57,67
Tarımsal ilaçlar	181,87	5,58	20,45	21,93	12,09
Veteriner harcamaları	142,77	1,84	15,45	15,88	13,86
Hayvan yemi	251,84	9,27	29,81	34,47	27,64
Makine bakım masrafları	316,08	11,10	25,12	30,22	29,63
Bina bakım masrafları	289,38	8,54	43,86	48,75	36,23
Diğer mal ve hizmetler	218,37	4,31	23,45	24,08	18,23
Tarımsal yatırıma katkı sağlayan mal ve hizmetler	261,54	4,24	22,93	25,68	24,11
Malzemeler	228,65	2,37	13,38	15,54	17,94
Çiftlik binaları (ikamet amaçlı olmayan)	358,48	7,93	46,06	50,51	39,78