

## Yurt Dışı Üretici Fiyat Endeksi, Ağustos 2022 (20.09.2022)

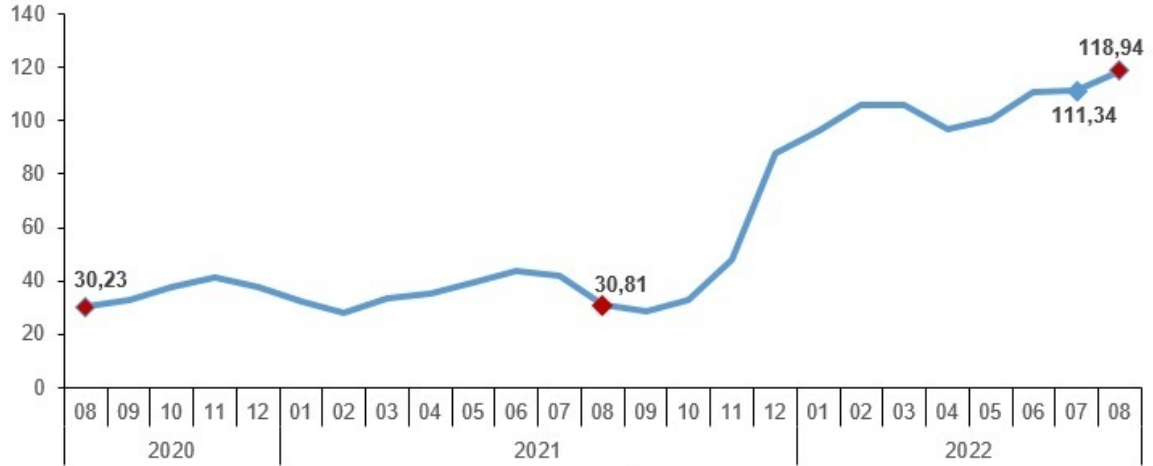
### Yurt Dışı Üretici Fiyat Endeksi (YD-ÜFE) yıllık %118,94, aylık %2,64 arttı

YD-ÜFE (2010=100) 2022 yılı Ağustos ayında bir önceki aya göre %2,64, bir önceki yılın Aralık ayına göre %39,79, bir önceki yılın aynı ayına göre %118,94 ve on iki aylık ortalamalara göre %88,82 artış gerçekleşti.

#### YD-ÜFE değişim oranları (%), Ağustos 2022

	Ağustos 2022	Ağustos 2021	Ağustos 2020
Bir önceki aya göre değişim oranı	2,64	-0,92	7,46
Bir önceki yılın Aralık ayına göre değişim oranı	39,79	19,80	25,98
Bir önceki yılın aynı ayına göre değişim oranı	118,94	30,81	30,23
On iki aylık ortalamalara göre değişim oranı	88,82	36,27	9,95

#### YD-ÜFE yıllık değişim oranı (%), Ağustos 2022

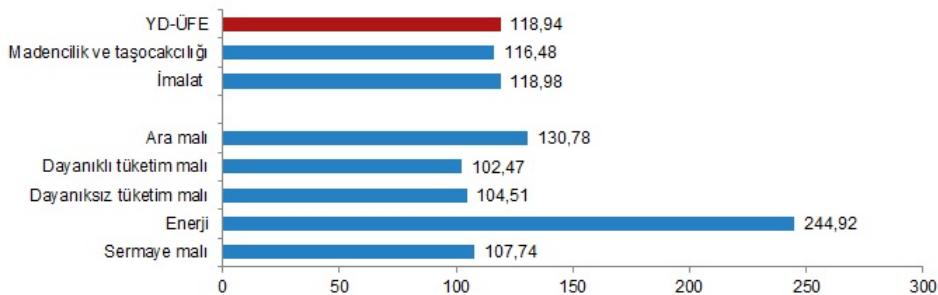


### Sanayinin iki ana sektöründen imalat yıllık %118,98 arttı

Sanayinin iki sektörünün yıllık değişimleri; madencilik ve taşocakçılığında %116,48, imalatta %118,98 artış olarak gerçekleşti.

Ana sanayi gruplarının yıllık değişimleri; ara malında %130,78, dayanıklı tüketim malında %102,47, dayanıksız tüketim malında %104,51, enerjide %244,92, sermaye malında %107,74 artış olarak gerçekleşti.

#### YD-ÜFE yıllık değişim oranları (%), Ağustos 2022

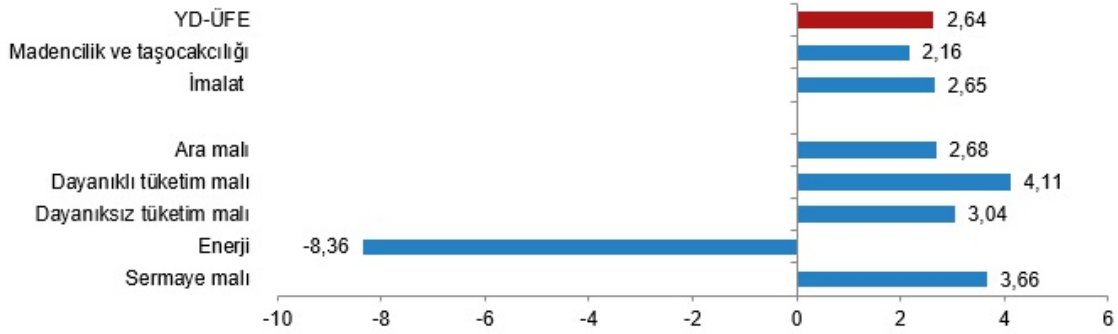


## Sanayinin iki ana sektöründen imalat aylık %2,65 arttı

Sanayinin iki sektörünün aylık değişimleri; madencilik ve taşocakçılığında %2,16, imalatta %2,65 artış olarak gerçekleşti.

Ana sanayi gruplarının aylık değişimleri; ara malında %2,68 artış, dayanıklı tüketim malında %4,11 artış, dayanıksız tüketim malında %3,04 artış, enerjide %8,36 azalış, sermaye malında %3,66 artış olarak gerçekleşti.

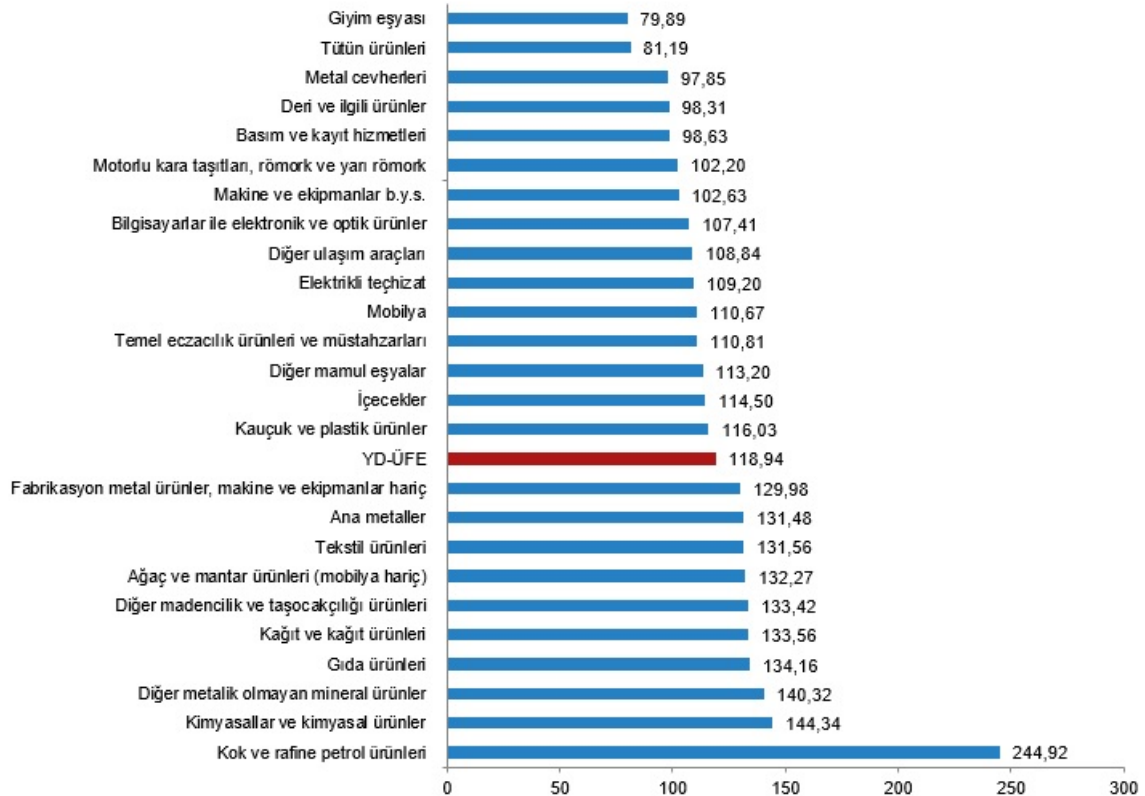
### YD-ÜFE aylık değişim oranları (%), Ağustos 2022



## Yıllık YD-ÜFE'ye göre 15 alt sektör daha düşük, 10 alt sektör daha yüksek değişim gösterdi

YD-ÜFE sektörlerinden giyim eşyası %79,89, tütün ürünleri %81,19, metal cevherleri %97,85 ile endekslerin en az arttığı alt sektörler oldu. Buna karşılık kok ve rafine petrol ürünleri %244,92, kimyasallar ve kimyasal ürünler %144,34, diğer metalik olmayan mineral ürünler %140,32 ile endekslerin en fazla arttığı alt sektörler oldu.

### Sektörlere göre YD-ÜFE yıllık değişim oranları (%), Ağustos 2022



**Aylık YD-ÜFE'ye göre 7 alt sektör daha düşük, 18 alt sektör daha yüksek değişim gösterdi**

YD-ÜFE sektörlerinden kok ve rafine petrol ürünleri %8,36, metal cevherleri %2,34, tütün ürünleri %0,84 ile endekslerin en fazla azalış gösterdiği alt sektörler oldu. Buna karşılık diğer madencilik ve taş ocakçılığı ürünleri %5,84, temel eczacılık ürünleri ve müstahzarları %5,61, diğer metalik olmayan mineral ürünler %5,11 ile endekslerin en fazla arttığı alt sektörler oldu.

**Sektörlere göre YD-ÜFE aylık değişim oranları (%), Ağustos 2022**

