

## İşgücü İstatistikleri, II. Çeyrek: Nisan-Haziran 2022 (15.08.2022)

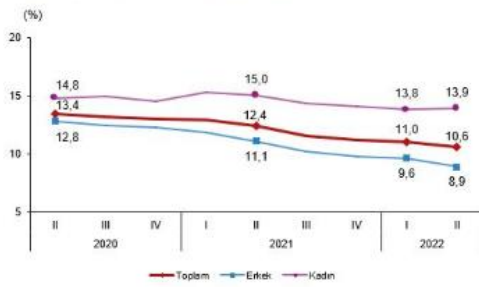
### Mevsim etkisinden arındırılmış işsizlik oranı %10,6 seviyesinde gerçekleşti

Hanehalkı İşgücü Araştırması sonuçlarına göre; 15 ve daha yukarı yaştaki kişilerde işsiz sayısı 2022 yılı II. çeyreğinde bir önceki çeyreğe göre 43 bin kişi azalarak 3 milyon 654 bin kişi oldu. İşsizlik oranı ise 0,4 puanlık azalış ile %10,6 seviyesinde gerçekleşti. İşsizlik oranı erkeklerde %8,9 iken kadınlarda %13,9 olarak tahmin edildi.

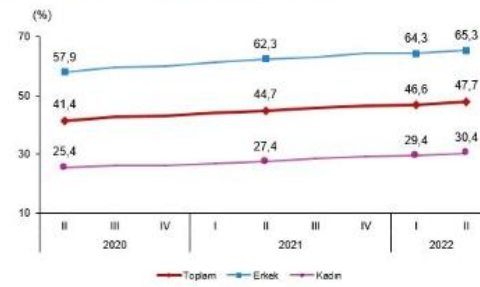
### Mevsim etkisinden arındırılmış istihdam oranı %47,7 oldu

İstihdam edilenlerin sayısı 2022 yılı II. çeyreğinde bir önceki çeyreğe göre 765 bin kişi artarak 30 milyon 775 bin kişi, istihdam oranı ise 1,1 puanlık artış ile %47,7 oldu. Bu oran erkeklerde %65,3 iken kadınlarda %30,4 olarak gerçekleşti.

İşsizlik oranı, II. Çeyrek: Nisan-Haziran, 2022



İstihdam oranı, II. Çeyrek: Nisan-Haziran, 2022



### Mevsim etkisinden arındırılmış işgücüne katılma oranı %53,3 olarak gerçekleşti

İşgücü 2022 yılı II. çeyreğinde bir önceki çeyreğe göre 722 bin kişi artarak 34 milyon 429 bin kişi, işgücüne katılma oranı ise 0,9 puanlık artış ile %53,3 olarak gerçekleşti. İşgücüne katılma oranı erkeklerde %71,7, kadınlarda ise %35,3 oldu.

### Genç nüfusta mevsim etkisinden arındırılmış işsizlik oranı %20,3 oldu

15-24 yaş grubunu kapsayan genç nüfusta işsizlik oranı bir önceki çeyreğe göre 0,4 puanlık azalış ile %20,3 oldu. Bu yaş grubunda işsizlik oranı; erkeklerde %17,1, kadınlarda ise %26,3 olarak tahmin edildi.

Mevsim etkisinden arındırılmış temel işgücü göstergeleri, 15+ yaş, II. Çeyrek: Nisan-Haziran, 2022

	II. Çeyrek, 2022			Bir önceki çeyrek			Bir önceki çeyreğe göre fark		
	Toplam	Erkek	Kadın	Toplam	Erkek	Kadın	Toplam	Erkek	Kadın
(Bin kişi)									
15 ve daha yukarı yaştaki nüfus	64 561	31 945	32 616	64 332	31 827	32 505	229	118	111
İşgücü	34 429	22 908	11 521	33 707	22 639	11 068	722	269	453
İstihdam	30 775	20 859	9 916	30 010	20 466	9 544	765	393	372
İşsiz	3 654	2 049	1 605	3 697	2 173	1 524	-43	-124	81
İşgücüne dahil olmayanlar	30 132	9 037	21 095	30 625	9 188	21 437	-493	-151	-342
(%)									
İşgücüne katılma oranı	53,3	71,7	35,3	52,4	71,1	34,1	0,9	0,6	1,2
İstihdam oranı	47,7	65,3	30,4	46,6	64,3	29,4	1,1	1,0	1,0
İşsizlik oranı	10,6	8,9	13,9	11,0	9,6	13,8	-0,4	-0,7	0,1
Genç nüfusta işsizlik oranı (15-24 yaş)	20,3	17,1	26,3	20,7	17,9	26,2	-0,4	-0,8	0,1

Tablodaki rakamlar yuvarlamadan dolayı toplam vermemeyebilir.

Mevsimsel etkilerden arındırma yöntemi gereği geçmiş çeyreklere ilişkin tahminler revize edilerek yayımlanmaktadır.

### Mevsim etkisinden arındırılmış istihdamın %56,1'i hizmet sektöründe yer aldı

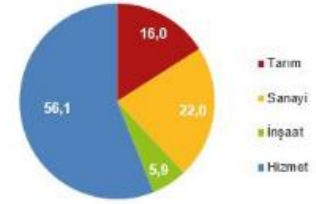
Mevsim etkisinden arındırılmış istihdam edilenlerin sayısı 2022 yılı II. çeyreğinde bir önceki çeyreğe göre tarım sektöründe 113 bin kişi, sanayi sektöründe 217 bin kişi, inşaat sektöründe 42 bin kişi, hizmet sektöründe 393 bin kişi arttı. İstihdam edilenlerin %16'sı tarım, %22'si sanayi, %5,9'u inşaat, %56,1'i ise hizmet sektöründe yer aldı.

Mevsim etkisinden arındırılmış istihdamın sektörel dağılımı, 15+ yaş, (Bin kişi), II. Çeyrek: Nisan-Haziran, 2022

	II. Çeyrek, 2022			Bir önceki çeyrek			Bir önceki çeyreğe göre fark		
	Toplam	Erkek	Kadın	Toplam	Erkek	Kadın	Toplam	Erkek	Kadın
Toplam	30 775	20 859	9 916	30 010	20 466	9 544	765	393	372
Tarım	4 930	2 875	2 055	4 817	2 843	1 974	113	32	81
Sanayi	6 759	5 056	1 704	6 542	4 907	1 635	217	148	89
İnşaat	1 811	1 717	94	1 769	1 684	84	42	33	10
Hizmet	17 275	11 212	6 063	16 882	11 032	5 850	393	180	213

Tablodaki rakamlar yuvarlamadan dolayı toplamı vermeyebilir.

Mevsim etkisinden arındırılmış istihdamın sektörel dağılımı (%), II. Çeyrek, 2022



## Mevsim ve takvim etkilerinden arındırılmış haftalık ortalama fiili çalışma süresi 44,4 saat oldu

İstihdam edilenlerden referans döneminde işbaşında olanların, mevsim ve takvim etkilerinden arındırılmış haftalık ortalama fiili çalışma süresi 2022 yılı II. çeyreğinde bir önceki çeyreğe göre 0,5 saat azalarak 44,4 saat olarak gerçekleşti.

## Mevsim etkisinden arındırılmış atıl işgücü oranı %21,3 oldu

Zamana bağlı eksik istihdam, potansiyel işgücü ve işsizlerden oluşan atıl işgücü oranı 2022 yılı II. çeyreğinde bir önceki çeyreğe göre 0,9 puanlık azalış %21,3 oldu. Zamana bağlı eksik istihdam ve işsizlerin bütünleşik oranı %14,7 iken potansiyel işgücü ve işsizlerin bütünleşik oranı %17,6 olarak tahmin edildi.

Mevsim etkisinden arındırılmış işgücüne ilişkin tamamlayıcı göstergeler, II. Çeyrek: Nisan-Haziran, 2022

