

| YURT İÇİ | 31 Ağustos-4 Eylül 2020 | | | 24-28 Ağustos 2020 | | | % DEĞİŞİM HAFTALIK | 2-6 Eylül 2019 | | | % DEĞİŞİM YILLIK |
|--|-------------------------|-------|------|--------------------|-------|------|--------------------|----------------|-------|------|------------------|
| | Miktar (kg) | TL/KG | €/KG | Miktar (kg) | TL/KG | €/KG | | Miktar (kg) | TL/KG | €/KG | |
| CANLI DANA | | | | | | | | | | | |
| EDİRNE TİC. BOR. | 35.637 | 21,91 | 2,51 | 29.261 | 22,30 | 2,59 | -1,7 | 31.550 | 17,94 | 2,78 | 22,1 |
| DANA KARKAS | | | | | | | | | | | |
| ANKARA TİC. BOR. | 989 | 36,45 | 4,17 | 19.952 | 36,22 | 4,21 | 0,6 | 18.087 | 30,72 | 4,77 | 18,6 |
| ULUSAL KIR. ET KON. | | 35,96 | 4,12 | | 36,46 | 4,24 | -1,4 | | 31,08 | 4,83 | 15,7 |
| CANLI KUZU | | | | | | | | | | | |
| OT KUZUSU (EDİRNE) | 7.754 | 25,88 | 2,96 | 7.664 | 25,90 | 3,01 | -0,1 | 10.474 | 21,67 | 3,36 | 19,5 |
| SÜT KUZUSU (EDİRNE) | 35 | 25,90 | 2,97 | 81 | 26,80 | 3,11 | -3,4 | 388 | 23,33 | 3,62 | 11,0 |
| KUZU KARKAS | | | | | | | | | | | |
| ANKARA TİC. BOR. | 10.766 | 49,52 | 5,67 | 4.073 | 49,43 | 5,74 | 0,2 | 7.216 | 42,61 | 6,61 | 16,2 |
| ULUSAL KIR. ET KON. | | 46,61 | 5,34 | | 47,24 | 5,49 | -1,3 | | 41,71 | 6,47 | 11,8 |
| PERAKENDE FİYATLAR | | | | | | | | | | | |
| | | TL/KG | | TL/KG | | | | TL/KG | | | |
| ESK KIYMA | | 35,00 | | 35,00 | | | 0,0 | 32,00 | | | 9,4 |
| İSTANBUL KIYMA | | 49,00 | | 48,68 | | | 0,7 | 39,38 | | | 24,4 |
| ANKARA KIYMA | | 41,60 | | 40,97 | | | 1,5 | 39,05 | | | 6,5 |
| ESK KUŞBAŞI | | 38,00 | | 38,00 | | | 0,0 | 35,00 | | | 8,6 |
| İSTANBUL KUŞBAŞI | | 54,18 | | 55,34 | | | -2,1 | 43,93 | | | 23,3 |
| ANKARA KUŞBAŞI | | 49,16 | | 47,27 | | | 4,0 | 45,66 | | | 7,7 |
| YEM FİYATLARI | | | | | | | | | | | |
| | | | | | | | | | | | |
| BESİ YEMİ* | 1,745 | | | 1,724 | | | 1,2 | 1,47 | | | 18,6 |
| SÜT YEMİ* | 1,892 | | | 1,881 | | | 0,6 | 1,60 | | | 18,4 |
| ARPA | 1,357 | | | 1,356 | | | 0,1 | 1,209 | | | 12,2 |
| YEMLİK BUĞDAY | 1,670 | | | 1,635 | | | 2,1 | 1,258 | | | 32,8 |
| MISIR | 1,349 | | | 1,350 | | | -0,1 | 1,169 | | | 15,4 |
| GİRDİ FİYATLARI | | | | | | | | | | | |
| | | | | | | | | | | | |
| MOTORİN-V/Max Eurodizel 10 (TL/LT) | 6,108 | | | 5,970 | | | 2,3 | 6,248 | | | -2,2 |
| GÜBRE (DAP) (TL/kg) | 2,717 | | | 2,497 | | | 8,8 | 2,507 | | | 8,4 |
| GÜBRE (ÜRE) (TL/kg) | 2,135 | | | 1,965 | | | 8,7 | 1,940 | | | 10,1 |
| TÜKETİCİ FİYATLARI | | | | | | | | | | | |
| | | | | | | | | | | | |
| DANA ETİ (KUŞBAŞI) TÜKETİCİ FİYATI | 52,85 | | | 53,20 | | | -0,7 | 47,88 | | | 10,4 |
| KUZO ETİ (BUT-KEMİKLİ PARÇA) TÜK. FİYATI | 61,30 | | | 61,21 | | | 0,1 | 52,18 | | | 17,5 |
| TCMB ORTALAMA DÖVİZ KURU | | | | | | | | | | | |
| €/TL | 8,59 | | | 7,84 | | | 9,6 | 6,27 | | | 37,1 |

KAYNAKLAR: TİCARET BORSALARI, UKON, TRGM, TARIM KREDİ KOOP, MER, BİRLİĞİ, TÜİK, TMO, PO
*Toptan satış fiyatlarına ambalaj gideri, bayi payı eklenmiştir.

FR.P1D.01.00

Yürürlük Tarihi:04.03.2019

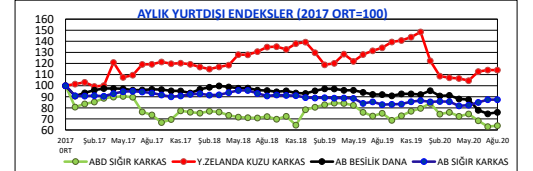
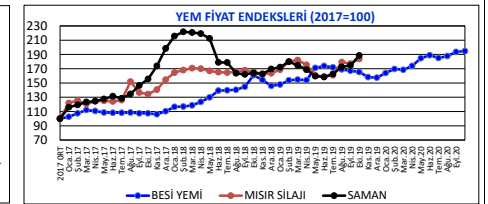
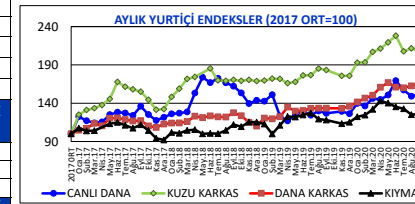
Revizyon Tarihi:

Piyasa İzleme ve Değerlendirme Dairesi Başkanlığı

KAYNAKLAR: BORD BİA, AVRUPA KOMİSYONU, USDA,AHHD

| YURT DIŞI | 24-30 Ağustos 2020 | | | 17-23 Ağustos 2020 | | | % DEĞİŞİM HAFTALIK | 26 Ağustos-1 Eylül 2019 | | | % DEĞİŞİM YILLIK |
|----------------------------------|--------------------|-------|------|--------------------|-------|------|--------------------|-------------------------|-------|------|------------------|
| | €/KG | TL/KG | €/KG | €/KG | TL/KG | €/KG | | €/KG | TL/KG | €/KG | |
| BESİLİK DANA | | | | | | | | | | | |
| AB | 1,83 | 15,73 | 1,91 | 15,78 | | | -4,2 | 2,24 | 14,10 | | -18,6 |
| FRANSA | 2,51 | 21,61 | 2,54 | 21,03 | | | -1,2 | 2,68 | 16,83 | | -6,3 |
| ALMANYA | 1,95 | 16,79 | 1,95 | 16,15 | | | 0,0 | 1,95 | 12,25 | | 0,0 |
| B.KRALLIK | 2,41 | 20,73 | 2,41 | 19,98 | | | -0,2 | 1,50 | 9,40 | | 60,9 |
| İSPANYA | 2,57 | 22,13 | 2,57 | 21,28 | | | 0,0 | 2,44 | 15,32 | | 5,3 |
| İTALYA | 2,84 | 24,45 | 2,85 | 23,60 | | | -0,4 | 2,85 | 17,90 | | -0,4 |
| SİĞİR KARKAS (R3) | | | | | | | | | | | |
| AB | 3,74 | 32,20 | 3,74 | 30,97 | | | 0,0 | 3,59 | 22,52 | | 4,3 |
| ABD | 3,16 | 27,21 | 3,16 | 26,16 | | | 0,0 | 3,24 | 20,35 | | -2,5 |
| BREZİLYA | 2,17 | 18,68 | 2,17 | 17,97 | | | 0,0 | 2,14 | 13,44 | | 1,4 |
| URUGUAY | 3,09 | 26,60 | 3,09 | 25,59 | | | 0,0 | 4,30 | 27,03 | | -28,2 |
| AVUSTRALYA | 3,83 | 32,98 | 3,83 | 31,71 | | | 0,0 | 3,39 | 21,29 | | 13,0 |
| İNEK KARKAS (O3) | | | | | | | | | | | |
| AB | 2,82 | 24,28 | 2,82 | 23,35 | | | 0,0 | 2,86 | 17,98 | | -1,5 |
| ABD | 1,88 | 16,21 | 1,88 | 15,59 | | | 0,0 | 1,88 | 11,83 | | 0,0 |
| FRANSA | 3,16 | 27,21 | 3,16 | 26,16 | | | 0,0 | 3,21 | 20,16 | | -1,6 |
| ALMANYA | 2,83 | 24,37 | 2,83 | 23,43 | | | 0,0 | 2,91 | 18,27 | | -2,7 |
| AVUSTRALYA | 3,13 | 26,95 | 3,13 | 25,92 | | | 0,0 | 2,78 | 17,46 | | 12,6 |
| KUZU KARKAS | | | | | | | | | | | |
| AB | 5,95 | 51,19 | 5,89 | 48,80 | | | 0,9 | 4,66 | 29,29 | | 27,5 |
| B.BRİTANYA | 5,00 | 43,05 | 5,00 | 41,40 | | | 0,0 | 4,34 | 27,26 | | 15,2 |
| İSPANYA | 5,98 | 51,49 | 5,98 | 49,51 | | | 0,0 | 4,90 | 30,77 | | 22,0 |
| Y.ZELANDA | 4,13 | 35,56 | 4,13 | 34,20 | | | 0,0 | 4,99 | 31,34 | | -17,2 |
| AVUSTRALYA | 4,26 | 36,68 | 4,26 | 35,27 | | | 0,0 | 4,95 | 31,09 | | -13,9 |
| PERAKENDE KIYMA FİYATLARI | | | | | | | | | | | |
| | | €/KG | | €/KG | | | | €/KG | | | |
| ABD (%11-20 yağ oranı) | 7,41 | 64,67 | 5,18 | 44,57 | | | 43,1 | 6,57 | 42,32 | | 12,7 |
| İNGİLTERE | 6,10 | 53,25 | 6,45 | 55,51 | | | -5,4 | 7,35 | 47,37 | | -17,1 |

FİYAT ENDEKSLERİ



FR.P1D.01.00

Yürürlük Tarihi:04.03.2019

Revizyon Tarihi:

Piyasa İzleme ve Değerlendirme Dairesi Başkanlığı

KAYNAKLAR: BORD BİA, AVRUPA KOMİSYONU, USDA,AHHD