

İşgücü İstatistikleri, Ocak 2022 (10.03.2022)

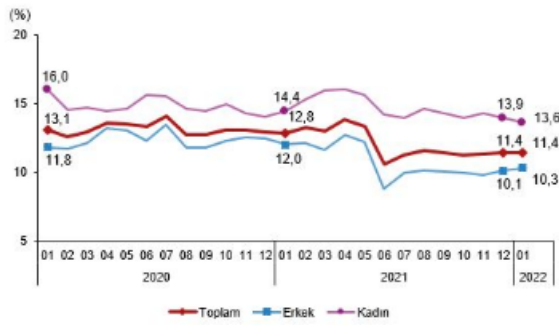
Mevsim etkisinden arındırılmış işsizlik oranı %11,4 seviyesinde gerçekleşti

Hanehalkı İşgücü Araştırması sonuçlarına göre; 15 ve daha yukarı yaştaki kişilerde işsiz sayısı 2022 yılı Ocak ayında bir önceki aya göre 21 bin kişi artarak 3 milyon 859 bin kişi oldu. İşsizlik oranı ise değişim göstermeyerek %11,4 seviyesinde gerçekleşti. Erkeklerde işsizlik oranı %10,3 iken kadınlarda ise %13,6 olarak tahmin edildi.

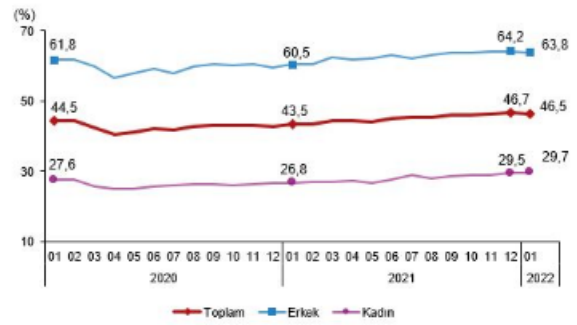
Mevsim etkisinden arındırılmış istihdam oranı %46,5 oldu

İstihdam edilenlerin sayısı 2022 yılı Ocak ayında bir önceki aya göre 43 bin kişi azalarak 29 milyon 910 bin kişi, istihdam oranı ise 0,2 puanlık azalış ile %46,5 oldu. Bu oran erkeklerde %63,8 iken kadınlarda %29,7 olarak gerçekleşti.

İşsizlik oranı, Ocak 2020-Ocak 2022



İstihdam oranı, Ocak 2020-Ocak 2022



Mevsim etkisinden arındırılmış işgücüne katılma oranı %52,6 olarak gerçekleşti

İşgücü 2022 yılı Ocak ayında bir önceki aya göre 22 bin kişi azalarak 33 milyon 769 bin kişi, işgücüne katılma oranı ise 0,1 puanlık azalış ile %52,6 olarak gerçekleşti. İşgücüne katılma oranı erkeklerde %71,1, kadınlarda ise %34,4 oldu.

Genç nüfusta mevsim etkisinden arındırılmış işsizlik oranı %21,6 oldu

15-24 yaş grubunu kapsayan genç nüfusta işsizlik oranı bir önceki aya göre değişim göstermeyerek %21,6 oldu. Bu yaş grubunda işsizlik oranı; erkeklerde %18,4, kadınlarda ise %27,6 olarak tahmin edildi.

Mevsim etkisinden arındırılmış temel işgücü göstergeleri, 15+ yaş, Ocak 2022

	Ocak 2022			Bir önceki ay			Bir önceki aya göre fark		
	Toplam	Erkek	Kadın	Toplam	Erkek	Kadın	Toplam	Erkek	Kadın
(Bin kişi)									
15 ve daha yukarı yaştaki nüfus	64 256	31 787	32 468	64 173	31 748	32 425	83	39	43
İşgücü	33 769	22 606	11 163	33 791	22 679	11 112	-22	-73	51
İstihdam	29 910	20 269	9 641	29 953	20 391	9 562	-43	-122	79
İşsiz	3 859	2 337	1 522	3 838	2 288	1 550	21	49	-28
İşgücüne dahil olmayanlar	30 487	9 181	21 306	30 382	9 069	21 313	105	112	-7
(%)									
İşgücüne katılma oranı	52,6	71,1	34,4	52,7	71,4	34,3	-0,1	-0,3	0,1
İstihdam oranı	46,5	63,8	29,7	46,7	64,2	29,5	-0,2	-0,4	0,2
İşsizlik oranı	11,4	10,3	13,6	11,4	10,1	13,9	0,0	0,2	-0,3
Genç nüfusta işsizlik oranı (15-24 yaş)	21,6	18,4	27,6	21,6	18,5	27,2	0,0	-0,1	0,4

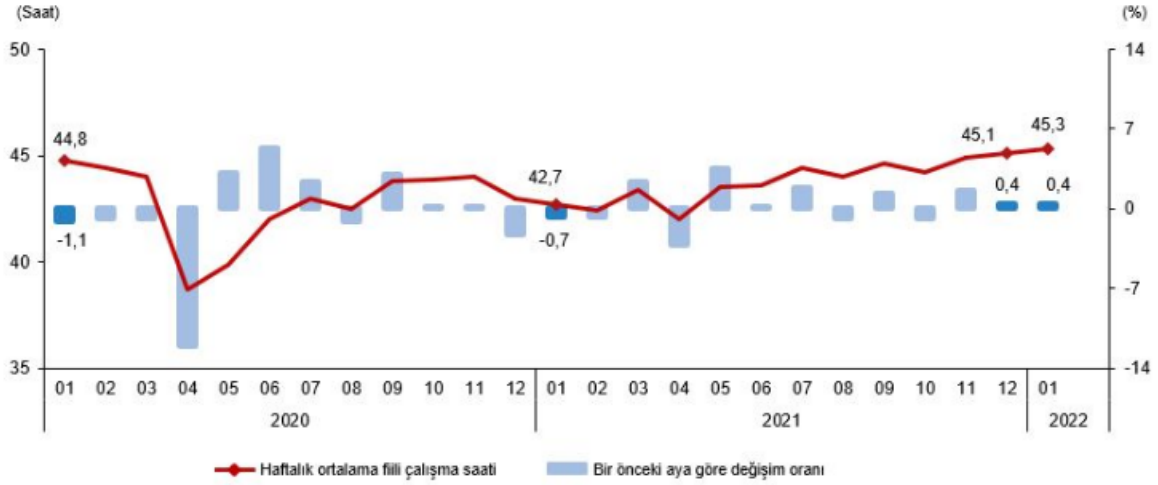
Tablodaki rakamlar yuvarlamadan dolayı toplam vermeyebilir.

Mevsimsel etkilerden arındırma yöntemi gereği geçmiş aylara ilişkin tahminler revize edilerek yayımlanmaktadır.

Mevsim ve takvim etkilerinden arındırılmış haftalık ortalama fiili çalışma süresi 45,3 saat oldu

İstihdam edilenlerden referans döneminde işbaşında olanların, mevsim ve takvim etkilerinden arındırılmış haftalık ortalama fiili çalışma süresi 2022 yılı Ocak ayında bir önceki aya göre 0,2 saat artarak 45,3 saat olarak gerçekleşti.

Mevsim ve takvim etkilerinden arındırılmış haftalık ortalama fiili çalışma süresi, Ocak 2020-Ocak 2022



Mevsim etkisinden arındırılmış atıl işgücü oranı %22,9 oldu

Zamana bağlı eksik istihdam, potansiyel işgücü ve işsizlerden oluşan atıl işgücü oranı 2022 yılı Ocak ayında bir önceki aya göre 0,1 puan artarak %22,9 oldu. Zamana bağlı eksik istihdam ve işsizlerin bütünleşik oranı %15,7 iken potansiyel işgücü ve işsizlerin bütünleşik oranı %19,0 olarak tahmin edildi.

Mevsim etkisinden arındırılmış işgücüne ilişkin tamamlayıcı göstergeler, Ocak 2020-Ocak 2022

