

İşgücü İstatistikleri, Temmuz 2023 (11.09.2023)

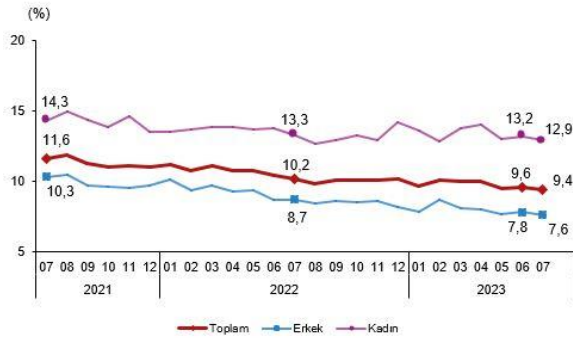
Mevsim etkisinden arındırılmış işsizlik oranı %9,4 seviyesinde gerçekleşti

Hanehalkı İşgücü Araştırması sonuçlarına göre; 15 ve daha yukarı yaştaki kişilerde işsiz sayısı 2023 yılı Temmuz ayında bir önceki aya göre 38 bin kişi azalarak 3 milyon 291 bin kişi oldu. İşsizlik oranı ise 0,2 puan azalarak %9,4 seviyesinde gerçekleşti. İşsizlik oranı erkeklerde %7,6 iken kadınlarda %12,9 olarak tahmin edildi.

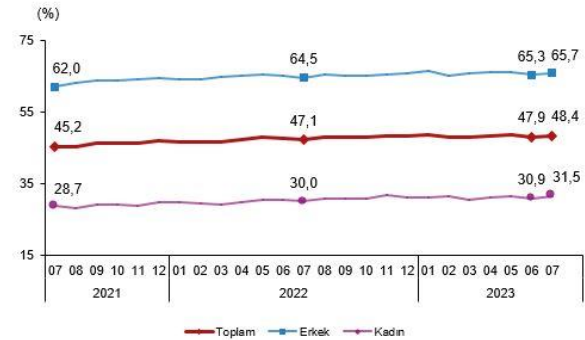
Mevsim etkisinden arındırılmış istihdam oranı %48,4 oldu

İstihdam edilenlerin sayısı 2023 yılı Temmuz ayında bir önceki aya göre 318 bin kişi artarak 31 milyon 671 bin kişi, istihdam oranı ise 0,5 puan artarak %48,4 oldu. Bu oran erkeklerde %65,7 iken kadınlarda %31,5 olarak gerçekleşti.

İşsizlik oranı, Temmuz 2021- Temmuz 2023



İstihdam oranı, Temmuz 2021- Temmuz 2023



Mevsim etkisinden arındırılmış işgücüne katılma oranı %53,4 olarak gerçekleşti

İşgücü 2023 yılı Temmuz ayında bir önceki aya göre 280 bin kişi artarak 34 milyon 962 bin kişi, işgücüne katılma oranı ise 0,4 puan artarak %53,4 olarak gerçekleşti. İşgücüne katılma oranı erkeklerde %71,1 iken kadınlarda %36,1 oldu.

Genç nüfusta mevsim etkisinden arındırılmış işsizlik oranı %18,0 oldu

15-24 yaş grubunu kapsayan genç nüfusta işsizlik oranı bir önceki aya göre 0,3 puanlık azalış ile %18,0 oldu. Bu yaş grubunda işsizlik oranı; erkeklerde %15,2, kadınlarda ise %23,1 olarak tahmin edildi.

Mevsim etkisinden arındırılmış temel işgücü göstergeleri, 15+ yaş, Temmuz 2023

	Temmuz 2023			Bir önceki ay			Bir önceki aya göre fark		
	Toplam	Erkek	Kadın	Toplam	Erkek	Kadın	Toplam	Erkek	Kadın
(Bin kişi)									
15 ve daha yukarı yaştaki nüfus	65 446	32 393	33 053	65 400	32 370	33 030	46	23	23
İşgücü	34 962	23 028	11 934	34 682	22 923	11 759	280	105	175
İstihdam	31 671	21 274	10 397	31 353	21 144	10 209	318	130	188
İşsiz	3 291	1 754	1 537	3 329	1 779	1 550	-38	-25	-13
İşgücüne dahil olmayanlar	30 485	9 365	21 120	30 718	9 447	21 271	-233	-82	-151
(%)									
İşgücüne katılma oranı	53,4	71,1	36,1	53,0	70,8	35,6	0,4	0,3	0,5
İstihdam oranı	48,4	65,7	31,5	47,9	65,3	30,9	0,5	0,4	0,6
İşsizlik oranı	9,4	7,6	12,9	9,6	7,8	13,2	-0,2	-0,2	-0,3
Genç nüfusta işsizlik oranı (15-24 yaş)	18,0	15,2	23,1	18,3	15,2	23,8	-0,3	0,0	-0,7

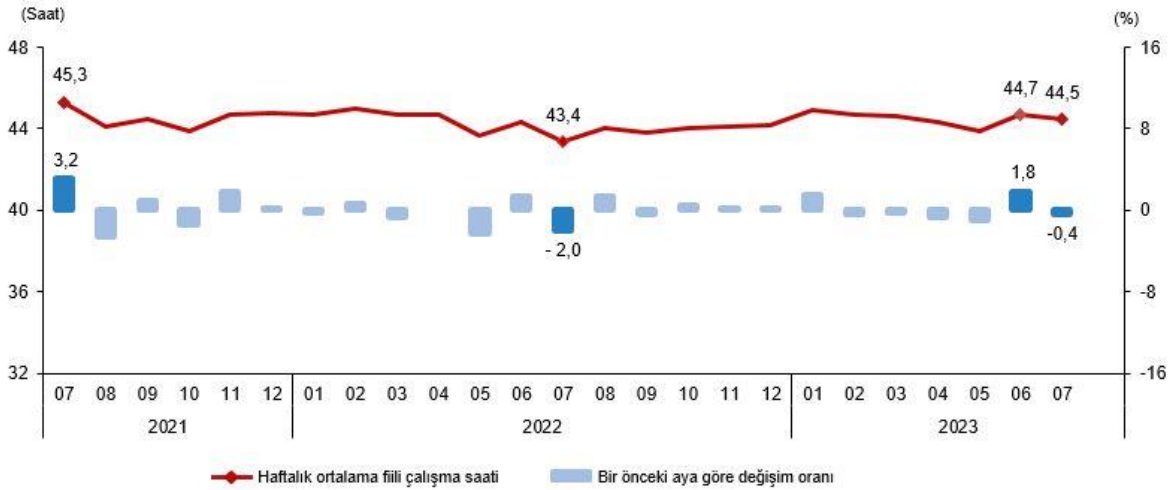
Tablodaki rakamlar yuvarlamadan dolayı toplamı vermeyebilir.

Mevsimsel etkilerden arındırma yöntemi gereği geçmiş aylara ilişkin tahminler revize edilerek yayımlanmaktadır.

Mevsim ve takvim etkilerinden arındırılmış haftalık ortalama fiili çalışma süresi 44,5 saat oldu

İstihdam edilenlerden referans döneminde işbaşında olanların, mevsim ve takvim etkilerinden arındırılmış haftalık ortalama fiili çalışma süresi 2023 yılı Temmuz ayında bir önceki aya göre 0,2 saat azalarak 44,5 saat olarak gerçekleşti.

Mevsim ve takvim etkilerinden arındırılmış haftalık ortalama fiili çalışma süresi, Temmuz 2021- Temmuz 2023



Mevsim etkisinden arındırılmış atıl işgücü oranı %22,7 oldu

Zamana bağlı eksik istihdam, potansiyel işgücü ve işsizlerden oluşan atıl işgücü oranı 2023 yılı Temmuz ayında bir önceki aya göre 1,5 puanlık azalış ile %22,7 oldu. Zamana bağlı eksik istihdam ve işsizlerin bütünleşik oranı %14,8 iken işsiz ve potansiyel işgücünün bütünleşik oranı %17,8 olarak tahmin edildi.

Mevsim etkisinden arındırılmış işgücüne ilişkin tamamlayıcı göstergeler, Temmuz 2021- Temmuz 2023

