

Hizmet Üretici Fiyat Endeksi, Eylül 2021 (01.11.2021)

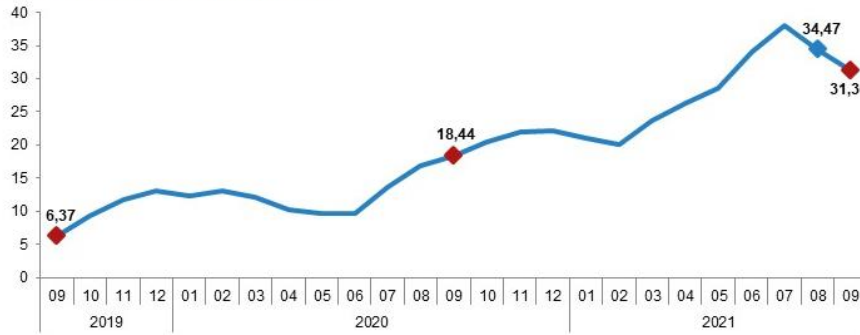
Hizmet Üretici Fiyat Endeksi (H-ÜFE) yıllık %31,30 arttı aylık %2,32 azaldı

H-ÜFE (2017=100) 2021 yılı Eylül ayında bir önceki aya göre %2,32 azalış, bir önceki yılın Aralık ayına göre %28,88, bir önceki yılın aynı ayına göre %31,30 ve on iki aylık ortalamalara göre %27,18 artış gösterdi.

H-ÜFE değişim oranları (%), Eylül 2021

| | Eylül 2021 | Eylül 2020 | Eylül 2019 |
|------------------------------------|------------|------------|------------|
| Bir önceki aya göre | -2,32 | 0,04 | -1,24 |
| Bir önceki yılın Aralık ayına göre | 28,88 | 19,87 | 14,53 |
| Bir önceki yılın aynı ayına göre | 31,30 | 18,44 | 6,37 |
| On iki aylık ortalamalara göre | 27,18 | 12,60 | 18,84 |

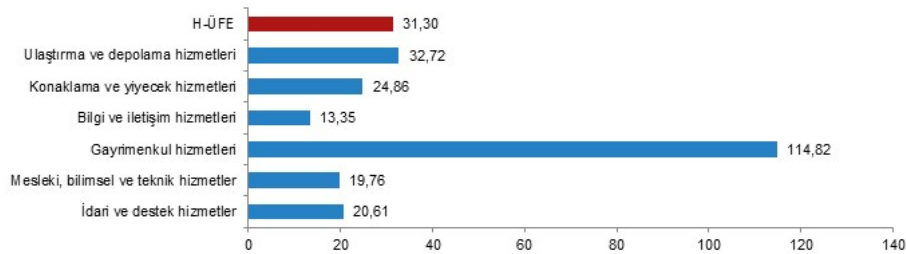
H-ÜFE yıllık değişim oranı (%), Eylül 2021



Ulaştırma ve depolama hizmetleri yıllık %32,72 arttı

Bir önceki yılın aynı ayına göre, ulaştırma ve depolama hizmetlerinde %32,72, konaklama ve yiyecek hizmetlerinde %24,86, bilgi ve iletişim hizmetlerinde %13,35, gayrimenkul hizmetlerinde %114,82, mesleki, bilimsel ve teknik hizmetlerde %19,76, idari ve destek hizmetlerinde %20,61 artış gerçekleşti.

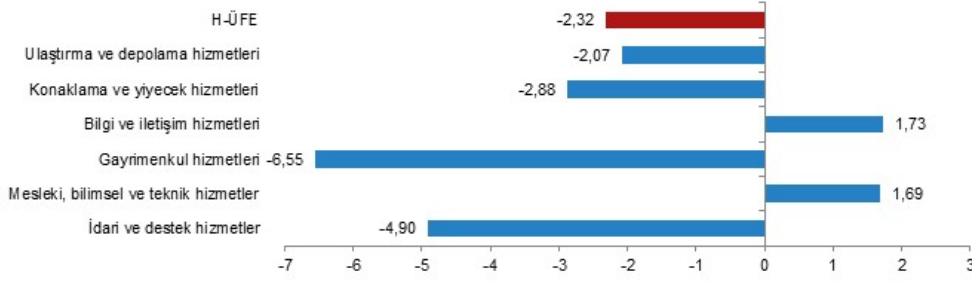
H-ÜFE yıllık değişim oranları (%), Eylül 2021



Ulaştırma ve depolama hizmetleri aylık %2,07 azaldı

Bir önceki aya göre, ulaştırma ve depolama hizmetlerinde %2,07, konaklama ve yiyecek hizmetlerinde %2,88 azalış, bilgi ve iletişim hizmetlerinde %1,73 artış, gayrimenkul hizmetlerinde %6,55 azalış, mesleki, bilimsel ve teknik hizmetlerde %1,69 artış, idari ve destek hizmetlerinde %4,90 azalış gerçekleşti.

H-ÜFE aylık değişim oranları (%), Eylül 2021



Yıllık H-ÜFE'ye göre 20 alt sektör daha düşük, 7 alt sektör daha yüksek değişim gösterdi

H-ÜFE sektörlerinde yıllık en düşük artış telekomünikasyon hizmetlerinde %6,83, büro yönetimi, büro destek ve diğer iş destek hizmetleri %8,81, hukuk ve muhasebe hizmetlerinde %11,62 olarak gerçekleşti. Buna karşılık gayrimenkul hizmetleri %114,82, su yolu taşımacılığı hizmetleri %82,23, depolama ve destek hizmetleri (taşımacılık için) %52,95 ile endekslerin en fazla arttığı alt sektörler oldu.

Sektörlere göre H-ÜFE yıllık değişim oranları (%), Eylül 2021



Aylık H-ÜFE'ye göre 5 alt sektör daha düşük, 22 alt sektör daha yüksek değişim gösterdi

H-ÜFE sektörlerinden hava yolu taşımacılığı hizmetlerinde %13,89, seyahat acentesi, tur operatörü, diğer rezervasyon hizmetleri ve ilgili hizmetlerde %11,00, konaklama hizmetlerinde %10,37 azalış gerçekleşti. Buna karşılık programcılık ve yayıncılık hizmetleri %22,78, reklamcılık ve piyasa araştırması hizmetleri %9,41, sinema filmi, video ve televizyon programı yapımcılık hizmetleri, ses kaydı ve müzik yayımlama %6,63 ile endekslerin en fazla arttığı alt sektörler oldu.

Sektörlere göre H-ÜFE aylık değişim oranları (%), Eylül 2021

