

Tarımsal Girdi Fiyat Endeksi, Haziran 2023 (22.08.2023)

Tarımsal girdi fiyat endeksi (Tarım-GFE) yıllık %27,70, aylık %3,46 arttı

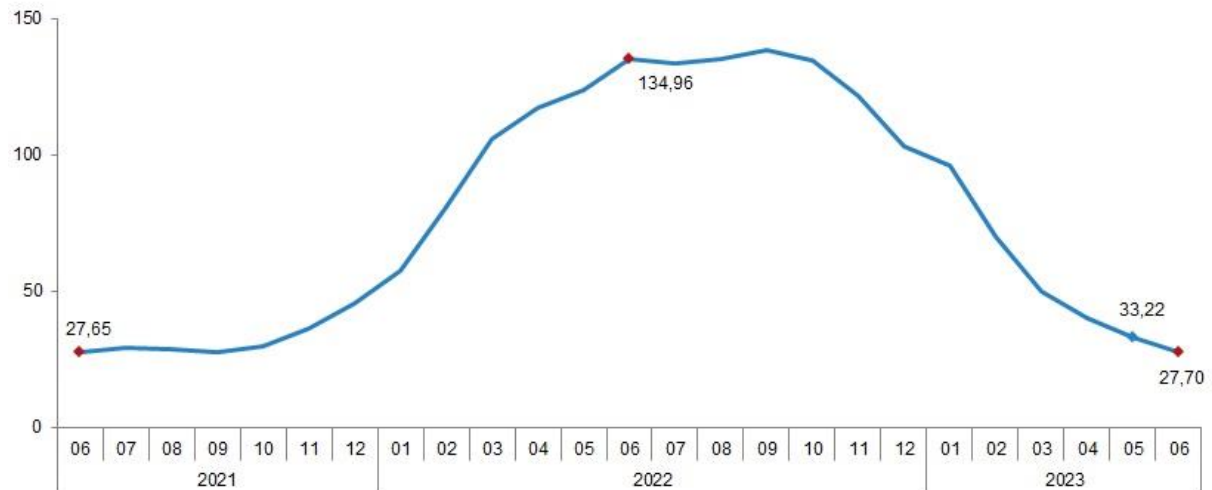
Tarım-GFE'de (2015=100), 2023 yılı Haziran ayında bir önceki aya göre %3,46, bir önceki yılın Aralık ayına göre %13,82, bir önceki yılın aynı ayına göre %27,70 ve on iki aylık ortalamalara göre %77,36 artış gerçekleşti.

Ana gruplarda bir önceki aya göre tarımda kullanılan mal ve hizmet endeksinde %3,24, tarımsal yatırıma katkı sağlayan mal ve hizmet endeksinde %4,85 artış gerçekleşti. Bir önceki yılın aynı ayına göre tarımda kullanılan mal ve hizmet endeksinde %23,06, tarımsal yatırıma katkı sağlayan mal ve hizmet endeksinde %67,65 artış gerçekleşti.

Ana gruplara göre Tarım-GFE ve değişim oranları, Haziran 2023

	Endeks	Bir önceki aya göre değişim oranı (%)	Bir önceki yılın Aralık ayına göre değişim oranı (%)	Bir önceki yılın aynı ayına göre değişim oranı (%)	On iki aylık ortalamalara göre değişim oranı (%)
Tarım-GFE	643,02	3,46	13,82	27,70	77,36
Tarımda kullanılan mal ve hizmet endeksi	635,06	3,24	11,86	23,06	76,41
Tarımsal yatırıma katkı sağlayan mal ve hizmet endeksi	698,39	4,85	28,04	67,65	84,40

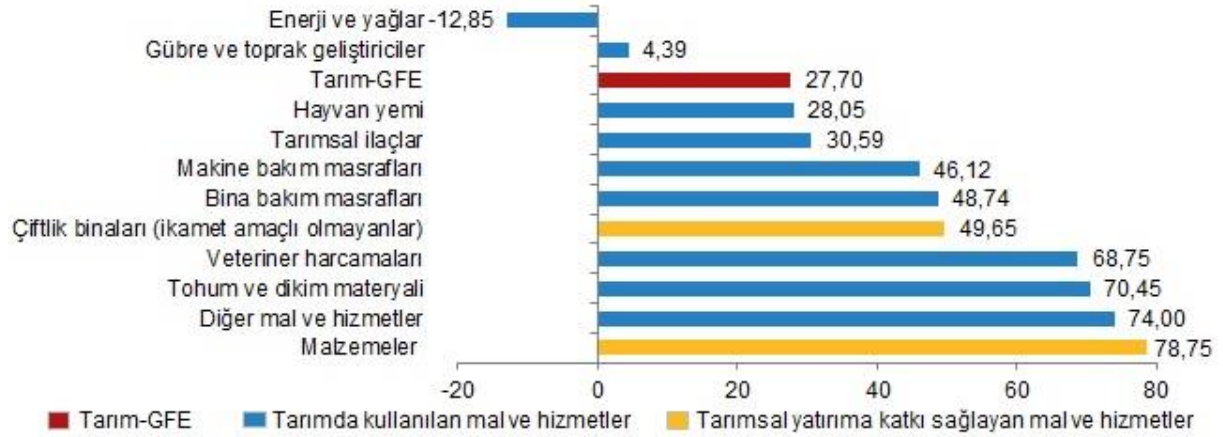
Tarım-GFE yıllık değişim oranı (%), Haziran 2023



Yıllık Tarım-GFE'ye göre 2 alt grup daha düşük, 9 alt grup daha yüksek değişim gösterdi

Yıllık artışın yüksek olduğu alt gruplar ise sırasıyla, %78,75 ile malzemeler ve %74,00 ile diğer mal ve hizmetler oldu. Bir önceki yılın aynı ayına göre azalış gösteren tek alt grup ise %12,85 ile enerji ve yağlar oldu.

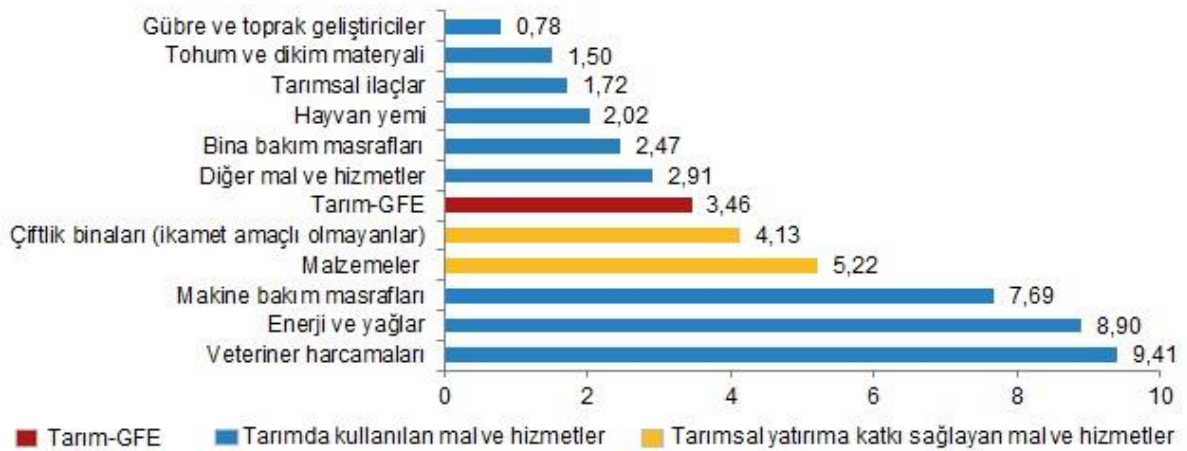
Alt gruplara göre Tarım-GFE yıllık değişim oranı (%), Haziran 2023



Aylık Tarım-GFE'ye göre 6 alt grup daha düşük, 5 alt grup daha yüksek değişim gösterdi

Bir önceki aya artışın düşük olduğu alt gruplar sırasıyla, %0,78 ile gübre ve toprak geliştiriciler ve %1,50 ile tohum ve dikim materyali oldu. Buna karşılık, aylık artışın yüksek olduğu alt gruplar ise sırasıyla, %9,41 ile veteriner harcamaları ve %8,90 ile enerji ve yağlar oldu.

Alt gruplara göre Tarım-GFE aylık değişim oranı (%), Haziran 2023



Ana ve alt gruplara göre Tarım-GFE ve deęişim oranları (%), Haziran 2023

Ana ve alt gruplar	Endeks	Bir önceki aya göre deęişim oranı (%)	Bir önceki yılın Aralık ayına göre deęişim oranı (%)	Bir önceki yılın aynı ayına göre deęişim oranı (%)	On iki aylık ortalamalara göre deęişim oranı (%)
Tarım-GFE	643,02	3,46	13,82	27,70	77,36
Tarımda kullanılan mal ve hizmetler	635,06	3,24	11,86	23,06	76,41
Tohum ve dikim materyali	425,71	1,50	15,15	70,45	80,64
Enerji ve yağlar	597,23	8,90	-3,62	-12,85	62,18
Gübre ve toprak geliřtiriciler	827,78	0,78	-10,47	4,39	76,38
Tarımsal ilaçlar	420,49	1,72	13,15	30,59	63,35
Veteriner harcamaları	302,88	9,41	56,29	68,75	44,93
Hayvan yemi	677,80	2,02	14,24	28,05	82,68
Makine bakım masrafları	703,34	7,69	30,80	46,12	51,02
Bina bakım masrafları	878,55	2,47	18,59	48,74	98,49
Dięer mal ve hizmetler	560,27	2,91	45,40	74,00	81,00
Tarımsal yatırıma katkı saęlayan mal ve hizmetler	698,39	4,85	28,04	67,65	84,40
Malzemeler	616,86	5,22	28,74	78,75	89,16
Çiftlik binaları (ikamet amaçlı olmayan)	938,61	4,13	26,73	49,65	76,32