

Dış Ticaret İstatistikleri, Aralık 2022 (31.01.2023)

Aralık ayında genel ticaret sistemine göre ihracat %3,0, ithalat %12,2 arttı

Türkiye İstatistik Kurumu ile Ticaret Bakanlığı iş birliğiyle genel ticaret sistemi kapsamında üretilen geçici dış ticaret verilerine göre; ihracat 2022 yılı Aralık ayında, bir önceki yılın aynı ayına göre %3,0 artarak 22 milyar 910 milyon dolar, ithalat %12,2 artarak 32 milyar 612 milyon dolar olarak gerçekleşti.

Ocak-Aralık döneminde ihracat %12,9, ithalat %34,0 arttı

Genel ticaret sistemine göre ihracat 2022 yılı Ocak-Aralık döneminde bir önceki yılın aynı dönemine göre %12,9 artarak 254 milyar 172 milyon dolar, ithalat %34,0 artarak 363 milyar 711 milyon dolar olarak gerçekleşti.

Aylara göre dış ticaret, Aralık 2022

		(Milyon ABD \$)						
Aylar	Yıl	İhracat (FOB)		İthalat (CIF)		Dış ticaret dengesi		İhracatın ithalatı karşılama oranı (%)
		Değer	Değişim (%)	Değer	Değişim (%)	Değer	Değişim (%)	
Ocak- Aralık	2021	225 214		271 426		- 46 211		83,0
	2022	254 172	12,9	363 711	34,0	- 109 539	137,0	69,9
Aralık	2021	22 233		29 065		- 6 832		76,5
	2022	22 910	3,0	32 612	12,2	- 9 701	42,0	70,3

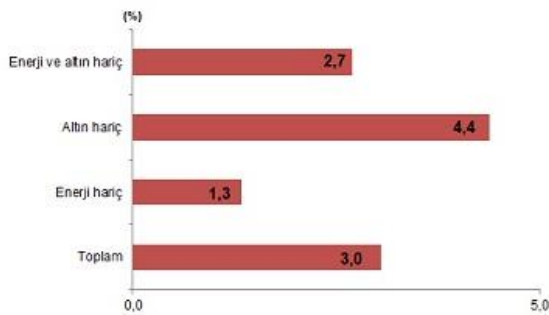
Aralık ayında enerji ürünleri ve altın hariç ihracat %2,7, ithalat %0,5 arttı

Enerji ürünleri ve parasal olmayan altın hariç ihracat, 2022 Aralık ayında %2,7 artarak 20 milyar 875 milyon dolardan, 21 milyar 437 milyon dolara yükseldi.

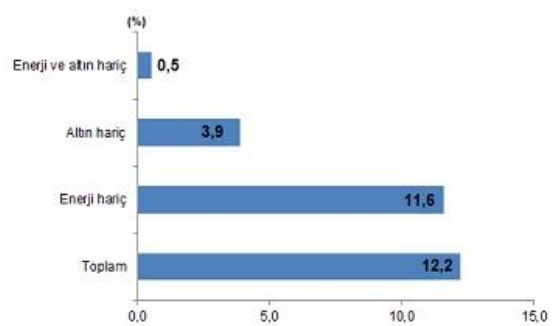
Aralık ayında enerji ürünleri ve parasal olmayan altın hariç ithalat %0,5 artarak 21 milyar 591 milyon dolardan, 21 milyar 704 milyon dolara yükseldi.

Enerji ürünleri ve parasal olmayan altın hariç dış ticaret açığı Aralık ayında 267 milyon dolar olarak gerçekleşti. Dış ticaret hacmi %1,6 artarak 43 milyar 142 milyon dolar olarak gerçekleşti. Söz konusu ayda enerji ve altın hariç ihracatın ithalatı karşılama oranı %98,8 oldu.

İhracat gelişim hızı, Aralık 2022



İthalat gelişim hızı, Aralık 2022



Dış ticaret açığı Aralık ayında %42,0 arttı

Aralık ayında dış ticaret açığı bir önceki yılın aynı ayına göre %42,0 artarak 6 milyar 832 milyon dolardan, 9 milyar 701 milyon dolara yükseldi. İhracatın ithalatı karşılama oranı 2021 Aralık ayında %76,5 iken, 2022 Aralık ayında %70,3'e geriledi.

Dış ticaret açığı Ocak-Aralık döneminde %137,0 arttı

Ocak-Aralık döneminde dış ticaret açığı %137,0 artarak 46 milyar 211 milyon dolardan, 109 milyar 539 milyon dolara yükseldi. İhracatın ithalatı karşılama oranı 2021 Ocak-Aralık döneminde %83,0 iken, 2022 yılının aynı döneminde %69,9'a geriledi.

İhracat, ithalat ve dış ticaret dengesi, Aralık 2022



Aralık ayında imalat sanayinin toplam ihracattaki payı %93,8 oldu

Ekonomik faaliyetlere göre ihracatta, 2022 Aralık ayında imalat sanayinin payı %93,8, tarım, ormancılık ve balıkçılık sektörünün payı %3,9, madencilik ve taşocakçılığı sektörünün payı %1,8 oldu.

Ocak-Aralık döneminde ekonomik faaliyetlere göre ihracatta imalat sanayinin payı %94,6, tarım, ormancılık ve balıkçılık sektörünün payı %3,1, madencilik ve taşocakçılığı sektörünün payı %1,8 oldu.

Aralık ayında ara mallarının toplam ithalattaki payı %75,8 oldu

Geniş ekonomik gruplar sınıflamasına göre ithalatta, 2022 Aralık ayında ara mallarının payı %75,8, sermaye mallarının payı %13,8 ve tüketim mallarının payı %10,3 oldu.

İthalatta, 2022 Ocak-Aralık döneminde ara mallarının payı %80,4, sermaye mallarının payı %11,1 ve tüketim mallarının payı %8,4 oldu.

Sektörlere göre dış ticaret, Aralık 2022

Sektörler	(Milyon ABD \$)									
	Aralık			Ocak-Aralık						
	2021		2022		2021		2022			
Değer	Pay (%)	Değer	Pay (%)	Değişim (%)	Değer	Pay (%)	Değer	Pay (%)	Değişim (%)	
İhracat (FOB)										
Toplam	22 233	100,0	22 910	100,0	3,0	225 214	100,0	254 172	100,0	12,9
Tarım, ormancılık ve balıkçılık	892	4,0	895	3,9	0,3	7 156	3,2	7 773	3,1	8,6
Madencilik ve taşocakçılığı	341	1,5	407	1,8	19,4	4 060	1,8	4 622	1,8	13,9
İmalat	20 878	93,9	21 485	93,8	2,9	212 809	94,5	240 373	94,6	13,0
Diğer	123	0,6	124	0,5	0,8	1 190	0,5	1 404	0,6	18,0
İthalat (CIF)										
Toplam	29 065	100,0	32 612	100,0	12,2	271 426	100,0	363 711	100,0	34,0
Sermaye (yatırım) malları	3 822	13,1	4 506	13,8	17,9	35 948	13,2	40 535	11,1	12,8
Ara (ham madde) malları	23 051	79,3	24 722	75,8	7,2	210 142	77,4	292 439	80,4	39,2
Tüketim malları	2 155	7,4	3 370	10,3	56,4	24 947	9,2	30 481	8,4	22,2
Diğer	37	0,1	14	0,0	-61,7	388	0,1	257	0,1	-33,9

Tablodaki rakamlar, yuvarlamadan dolayı toplamı vermeyecebilir.

İSIC: Tüm Ekonomik Faaliyetlerin Uluslararası Standart Sanayi Sınıflaması

BEC: Geniş Ekonomik Grupların Sınıflaması

Aralık ayında en fazla ihracat yapılan ülke Almanya oldu

Aralık ayında ihracatta ilk sırayı Almanya aldı. Almanya'ya yapılan ihracat 1 milyar 807 milyon dolar olurken, bu ülkeyi sırasıyla; 1 milyar 381 milyon dolar ile ABD, 1 milyar 313 milyon dolar ile Rusya Federasyonu, 1 milyar 149 milyon dolar ile Irak, 1 milyar 66 milyon dolar ile Birleşik Krallık takip etti. İlk 5 ülkeye yapılan ihracat, toplam ihracatın %29,3'ünü oluşturdu.

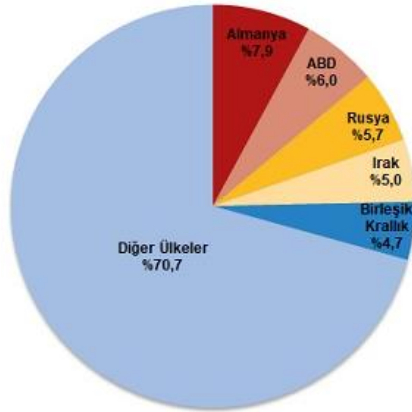
Ocak-Aralık döneminde ihracatta ilk sırayı Almanya aldı. Almanya'ya yapılan ihracat 21 milyar 145 milyon dolar olurken, bu ülkeyi sırasıyla; 16 milyar 882 milyon dolar ile ABD, 13 milyar 751 milyon dolar ile Irak, 13 milyar 11 milyon dolar ile Birleşik Krallık, 12 milyar 354 milyon dolar ile İtalya takip etti. İlk 5 ülkeye yapılan ihracat, toplam ihracatın %30,4'ünü oluşturdu.

İthalatta ilk sırayı Rusya Federasyonu aldı

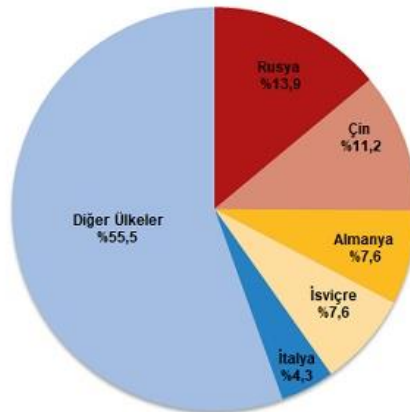
İthalatta Rusya Federasyonu ilk sırayı aldı. Aralık ayında Rusya Federasyonu'ndan yapılan ithalat 4 milyar 546 milyon dolar olurken, bu ülkeyi sırasıyla; 3 milyar 642 milyon dolar ile Çin, 2 milyar 469 milyon dolar ile Almanya, 2 milyar 462 milyon dolar ile İsviçre, 1 milyar 409 milyon dolar ile İtalya izledi. İlk 5 ülkeden yapılan ithalat, toplam ithalatın %44,5'ini oluşturdu.

Ocak-Aralık döneminde ithalatta ilk sırayı Rusya Federasyonu aldı. Rusya Federasyonu'ndan yapılan ithalat 58 milyar 853 milyon dolar olurken, bu ülkeyi sırasıyla; 41 milyar 354 milyon dolar ile Çin, 24 milyar 33 milyon dolar ile Almanya, 15 milyar 335 milyon dolar ile İsviçre, 15 milyar 229 milyon dolar ile ABD izledi. İlk 5 ülkeden yapılan ithalat, toplam ithalatın %42,6'sını oluşturdu.

Ülkelere göre ihracat, Aralık 2022



Ülkelere göre ithalat, Aralık 2022



Grafikteki rakamlar, yuvarlamadan dolayı toplamı vermeyebilir

Mevsim ve takvim etkilerinden arındırılmış seriye göre ihracat %6,0 arttı

Mevsim ve takvim etkilerinden arındırılmış seriye göre; 2022 yılı Aralık ayında bir önceki aya göre ihracat %6,0, ithalat %4,3 arttı. Takvim etkilerinden arındırılmış seriye göre ise; 2022 yılı Aralık ayında bir önceki yılın aynı ayına göre ihracat %5,8 ithalat %15,1 arttı.

Yüksek teknoloji ürünlerin imalat sanayi ihracatı içindeki payı %4,3 oldu

Teknoloji yoğunluğuna göre dış ticaret verileri, ISIC Rev.4 sınıflaması içinde yer alan imalat sanayi ürünlerini kapsamaktadır. Aralık ayında ISIC Rev.4'e göre imalat sanayi ürünlerinin toplam ihracattaki payı %93,8'dir. Yüksek teknoloji ürünlerinin imalat sanayi ürünleri ihracatı içindeki payı %4,3'tür. Ocak-Aralık döneminde ISIC Rev.4'e göre imalat sanayi ürünlerinin

toplam ihracattaki payı %94,6'dır. Ocak-Aralık döneminde yüksek teknoloji ürünlerinin imalat sanayi ürünleri ihracatı içindeki payı %3,1'dir.

Aralık ayında imalat sanayi ürünlerinin toplam ithalattaki payı %75,8'dir. Yüksek teknoloji ürünlerinin imalat sanayi ürünleri ithalatı içindeki payı %10,5'tir. Ocak-Aralık döneminde imalat sanayi ürünlerinin toplam ithalattaki payı %71,8'dir. Ocak-Aralık döneminde yüksek teknoloji ürünlerinin imalat sanayi ürünleri ithalatı içindeki payı %9,8'dir.

Teknoloji yoğunluğuna göre imalat sanayi ürünleri dış ticareti, Aralık 2022

(Milyon ABD \$)

Teknoloji yoğunluğu	Aralık					Ocak- Aralık				
	2021		2022		Değişim (%)	2021		2022		Değişim (%)
	Değer	Pay (%)	Değer	Pay (%)		Değer	Pay (%)	Değer	Pay (%)	
İhracat (FOB)										
Toplam imalat sanayi	20 878	100,0	21 485	100,0	2,9	212 809	100,0	240 373	100,0	13,0
Yüksek teknolojlili ürünler	745	3,6	915	4,3	22,8	6 450	3,0	7 420	3,1	15,0
Orta yüksek teknolojlili ürünler	6 936	33,2	8 052	37,5	16,1	71 009	33,4	81 280	33,8	14,5
Orta düşük teknolojlili ürünler	6 641	31,8	5 720	26,6	-13,9	66 089	31,1	73 980	30,8	11,9
Düşük teknolojlili ürünler	6 556	31,4	6 798	31,6	3,7	69 261	32,5	77 693	32,3	12,2
İthalat (CIF)										
Toplam imalat sanayi	20 119	100,0	24 723	100,0	22,9	205 984	100,0	261 115	100,0	26,8
Yüksek teknolojlili ürünler	2 312	11,5	2 584	10,5	11,8	25 606	12,4	25 474	9,8	-0,5
Orta yüksek teknolojlili ürünler	9 446	47,0	10 361	41,9	9,7	95 141	46,2	108 475	41,5	14,0
Orta düşük teknolojlili ürünler	5 982	29,7	9 099	36,8	52,1	62 578	30,4	95 215	36,5	52,2
Düşük teknolojlili ürünler	2 378	11,8	2 679	10,8	12,6	22 660	11,0	31 950	12,2	41,0

Tablodaki rakamlar, yuvarlamadan dolayı toplamı vermeyebilir.

Teknoloji Yoğunluğuna Göre İmalat Sanayi Ürün Grupları Sınıflaması Eurostat tarafından NACE Rev.2 sınıflaması baz alınarak hazırlanmış, ISIC Rev.4 sınıflamasına uyarlanmıştır.

Özel ticaret sistemine göre ihracat 2022 yılı Aralık ayında 20 milyar 793 milyon dolar oldu

Özel ticaret sistemine göre, 2022 yılı Aralık ayında, ihracat bir önceki yılın aynı ayına göre %1,6 azalarak 20 milyar 793 milyon dolar, ithalat %12,2 artarak 30 milyar 750 milyon dolar olarak gerçekleşti.

Aralık ayında dış ticaret açığı %58,3 artarak 6 milyar 291 milyon dolardan, 9 milyar 956 milyon dolara yükseldi. İhracatın ithalatı karşılama oranı 2021 Aralık ayında %77,1 iken, 2022 Aralık ayında %67,6'ya geriledi.

İhracat 2022 yılı Ocak-Aralık döneminde 235 milyar 236 milyon dolar oldu

Özel ticaret sistemine göre ihracat, 2022 yılı Ocak-Aralık döneminde, bir önceki yılın aynı dönemine göre %10,1 artarak 235 milyar 236 milyon dolar, ithalat %31,3 artarak 342 milyar 213 milyon dolar olarak gerçekleşti.

Ocak-Aralık döneminde dış ticaret açığı %127,2 artarak 47 milyar 84 milyon dolardan, 106 milyar 977 milyon dolara yükseldi. İhracatın ithalatı karşılama oranı 2021 Ocak-Aralık döneminde %81,9 iken, 2022 yılının aynı döneminde %68,7'ye geriledi.

Özel ticaret sistemine göre dış ticaret, Aralık 2022

(Milyon ABD \$)

Aylar	Yıl	İhracat (FOB)		İthalat (CIF)		Dış ticaret dengesi		İhracatın ithalatı karşılama oranı (%)
		Değişim		Değişim		Değişim		
		Değer	(%)	Değer	(%)	Değer	(%)	
Ocak- Aralık	2021	213 598		260 682		- 47 084		81,9
	2022	235 236	10,1	342 213	31,3	- 106 977	127,2	68,7
Aralık	2021	21 126		27 417		- 6 291		77,1
	2022	20 793	-1,6	30 750	12,2	- 9 956	58,3	67,6