

Yurt Dışı Üretici Fiyat Endeksi, Kasım 2022 (20.12.2022)

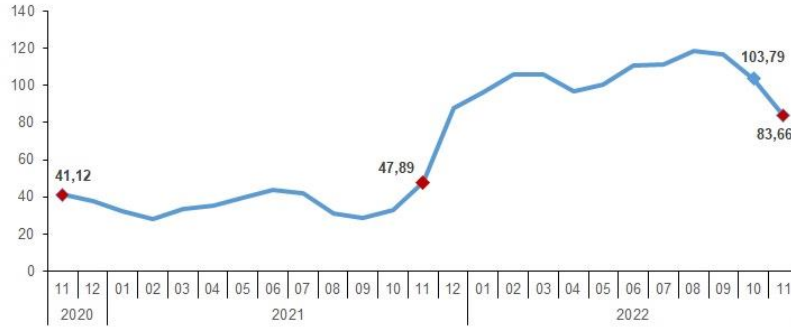
Yurt Dışı Üretici Fiyat Endeksi (YD-ÜFE) yıllık %83,66, aylık %2,28 arttı

2022 yılı Kasım ayında YD-ÜFE (2010=100) bir önceki aya göre %2,28, bir önceki yılın Aralık ayına göre %45,86, bir önceki yılın aynı ayına göre %83,66 ve on iki aylık ortalamalara göre %103,17 artış gerçekleşti.

YD-ÜFE değişim oranları (%), Kasım 2022

	Kasım 2022	Kasım 2021	Kasım 2020
Bir önceki aya göre değişim oranı	2,28	13,49	2,02
Bir önceki yılın Aralık ayına göre değişim oranı	45,86	49,02	38,61
Bir önceki yılın aynı ayına göre değişim oranı	83,66	47,89	41,12
On iki aylık ortalamalara göre değişim oranı	103,17	36,19	20,33

YD-ÜFE yıllık değişim oranı (%), Kasım 2022

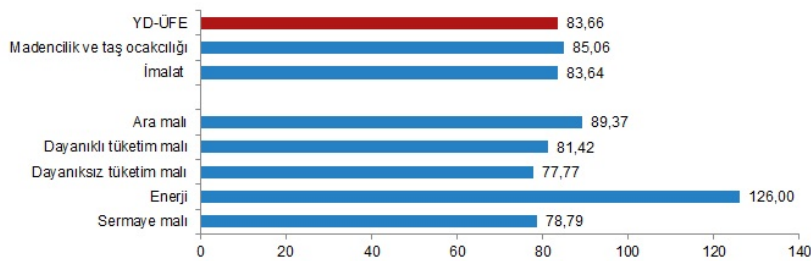


İmalat yıllık %83,64 arttı

Sanayinin iki sektörünün yıllık değişimleri; madencilik ve taş ocakçılığında %85,06, imalatta %83,64 artış olarak gerçekleşti.

Ana sanayi gruplarının yıllık değişimleri; ara malında %89,37, dayanıklı tüketim malında %81,42, dayanıksız tüketim malında %77,77, enerjide %126,00, sermaye malında %78,79 artış olarak gerçekleşti.

YD-ÜFE yıllık değişim oranları (%), Kasım 2022

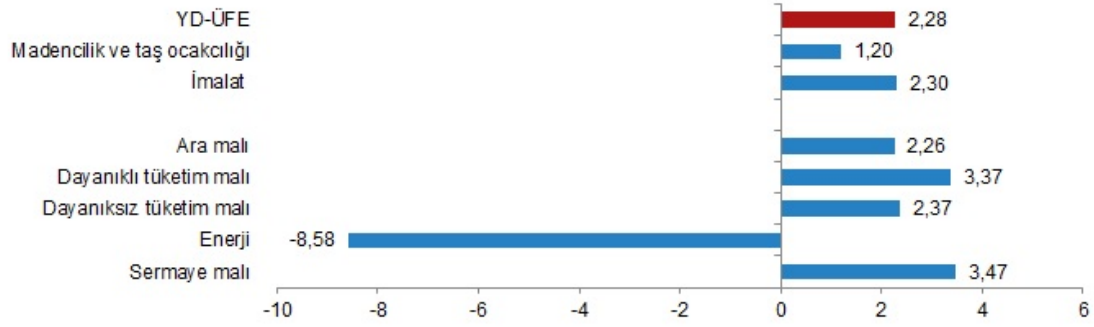


İmalat aylık %2,30 arttı

Sanayinin iki sektörünün aylık değişimleri; madencilik ve taş ocakçılığında %1,20, imalatta %2,30 artış olarak gerçekleşti.

Ana sanayi gruplarının aylık değişimleri; ara malında %2,26 artış, dayanıklı tüketim malında %3,37 artış, dayanıksız tüketim malında %2,37 artış, enerjide %8,58 azalış, sermaye malında %3,47 artış olarak gerçekleşti.

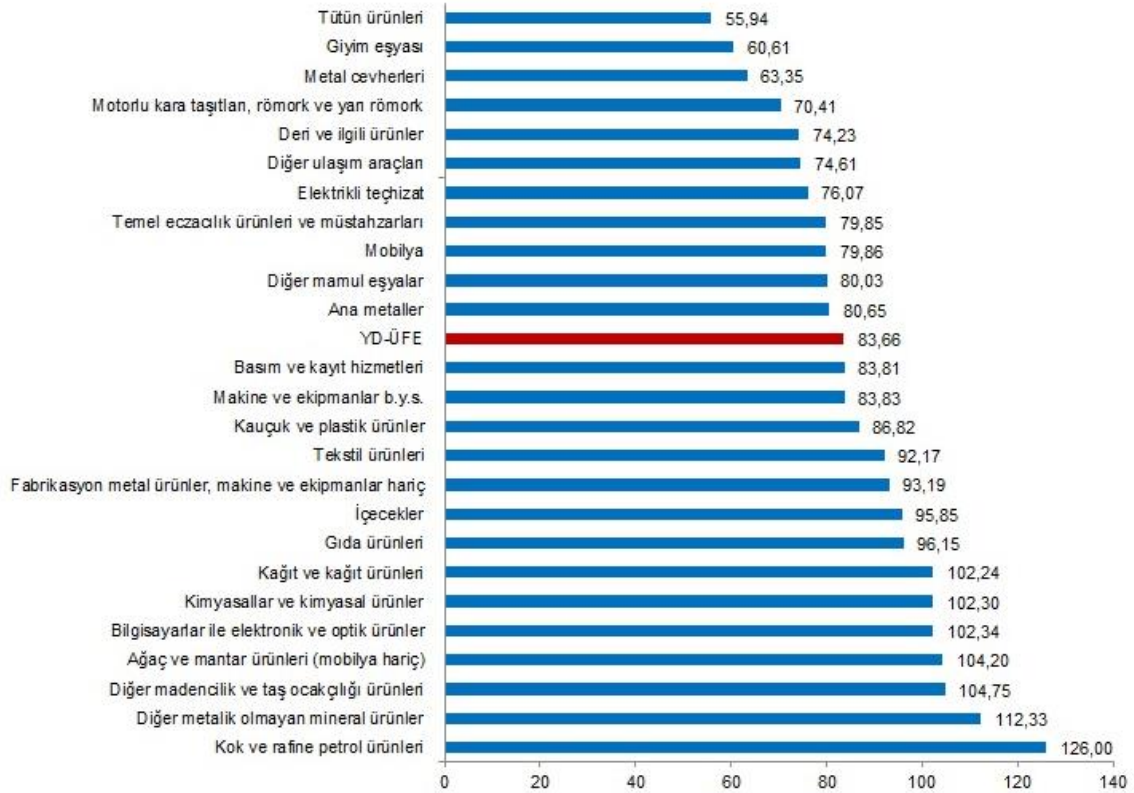
YD-ÜFE aylık değişim oranları (%), Kasım 2022



Yıllık YD-ÜFE'ye göre 11 alt sektör daha düşük, 14 alt sektör daha yüksek değişim gösterdi

YD-ÜFE sektörlerinden tütün ürünleri %55,94, giyim eşyası %60,61, metal cevherleri %63,35 ile endekslerin en az arttığı alt sektörler oldu. Buna karşılık kok ve rafine petrol ürünleri %126,00, diğer metalik olmayan mineral ürünler %112,33, diğer madencilik ve taş ocaklığı ürünleri %104,75 ile endekslerin en fazla arttığı alt sektörler oldu.

Sektörlere göre YD-ÜFE yıllık değişim oranları (%), Kasım 2022



Aylık YD-ÜFE'ye göre 9 alt sektör daha düşük, 16 alt sektör daha yüksek değişim gösterdi

Aylık azalış gösteren tek alt sektör %8,58 ile kok ve rafine petrol ürünleri oldu. Buna karşılık bilgisayarlar ile elektronik ve optik ürünler %4,62, basım ve kayıt hizmetleri %4,40, motorlu kara taşıtları, römork ve yarı römork %4,13 ile endekslerin en fazla arttığı alt sektörler oldu.

Sektörlere göre YD-ÜFE aylık değişim oranları (%), Kasım 2022

