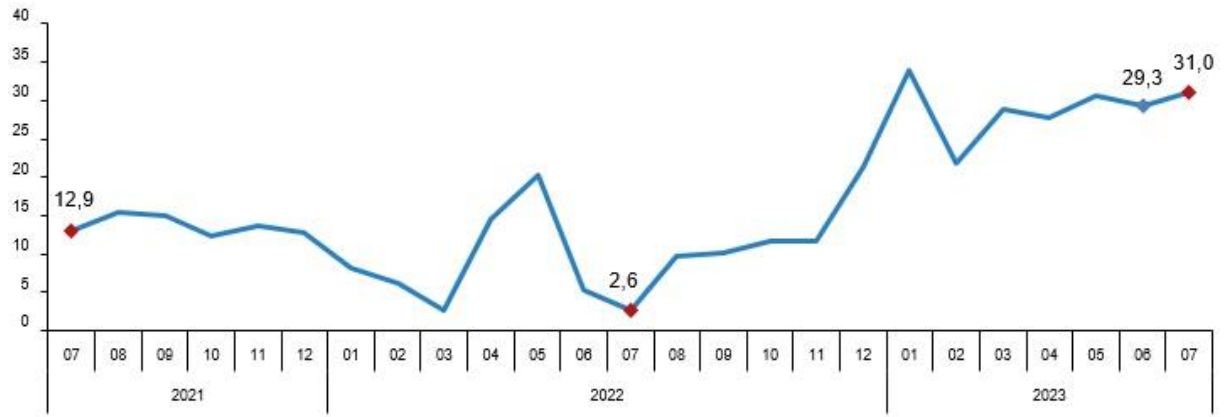


## Perakende Satış Endeksleri, Temmuz 2023 (12.09.2023)

Perakende satış hacmi yıllık %31,0 arttı

Sabit fiyatlarla perakende satış hacmi (2015=100) 2023 yılı Temmuz ayında bir önceki yılın aynı ayına göre %31,0 arttı. Aynı ayda gıda, içecek ve tütün satışları %19,1, gıda dışı satışlar (otomotiv yakıtı hariç) %41,8, otomotiv yakıtı satışları ise %17,0 arttı.

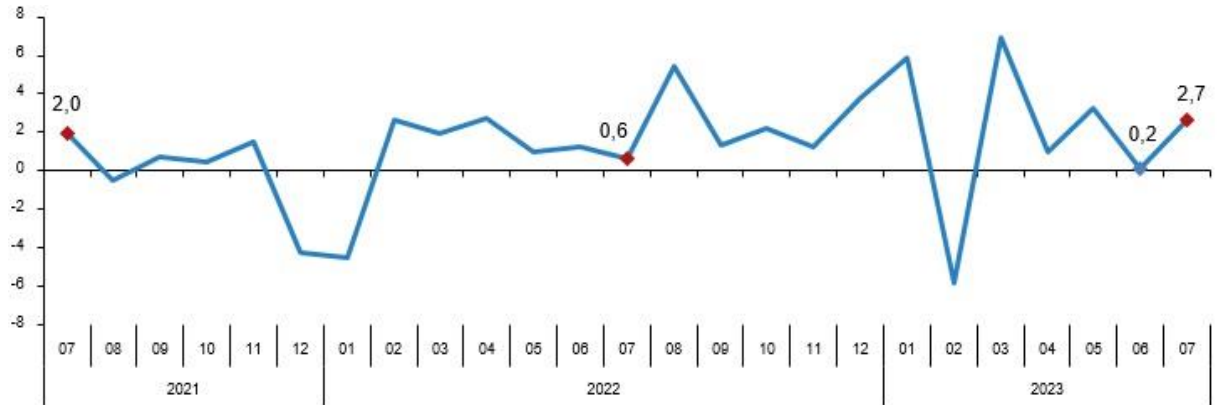
Perakende satış hacmi yıllık değişim oranı (%), Temmuz 2023



Perakende satış hacmi aylık %2,7 arttı

Sabit fiyatlarla perakende satış hacmi (2015=100) 2023 yılı Temmuz ayında bir önceki aya göre %2,7 arttı. Aynı ayda gıda, içecek ve tütün satışları %2,4 azaldı, gıda dışı satışlar (otomotiv yakıtı hariç) %5,9 arttı, otomotiv yakıtı satışları ise %1,0 azaldı.

Perakende satış hacmi aylık değişim oranı (%), Temmuz 2023



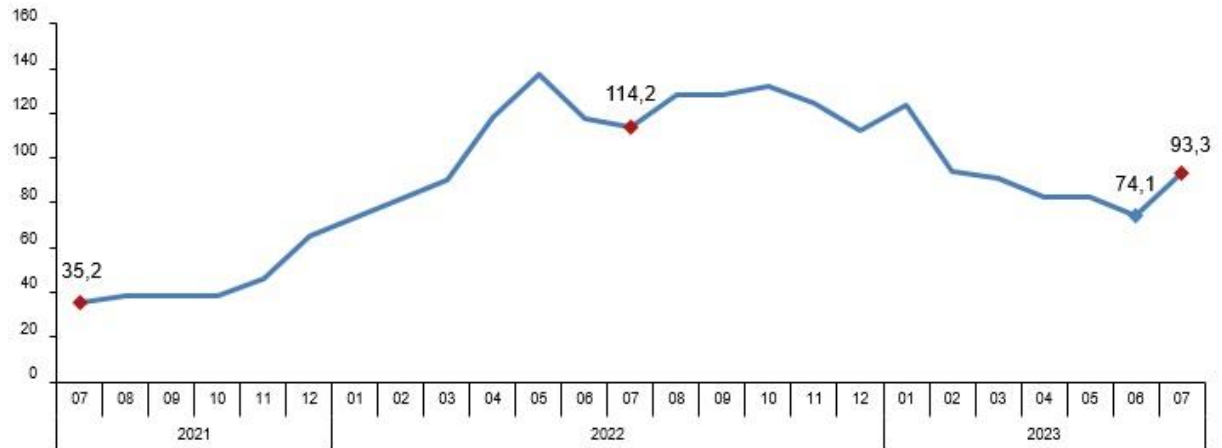
Perakende satış hacmi sektörlere göre yıllık ve aylık değişim oranları (%), Temmuz 2023



Perakende ciro yıllık %93,3 arttı

Cari fiyatlarla perakende ciro (2015=100) 2023 yılı Temmuz ayında bir önceki yılın aynı ayına göre %93,3 arttı. Aynı ayda gıda, içecek ve tütün satışları %84,4, gıda dışı satışlar (otomotiv yakıtı hariç) %124,3, otomotiv yakıtı satışları ise %38,1 arttı.

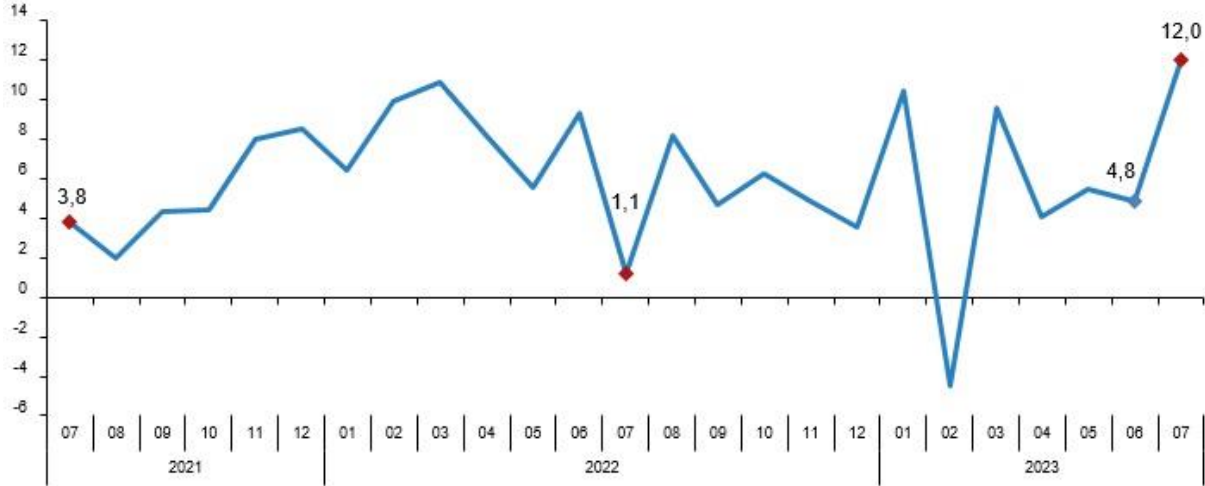
Perakende ciro yıllık değişim oranı (%), Temmuz 2023



## Perakende ciro aylık %12,0 arttı

Cari fiyatlarla perakende ciro (2015=100) 2023 yılı Temmuz ayında bir önceki aya göre %12,0 arttı. Aynı ayda gıda, içecek ve tütün satışları %3,7, gıda dışı satışlar (otomotiv yakıtı hariç) %13,5, otomotiv yakıtı satışları ise %23,9 arttı.

## Perakende ciro aylık değişim oranı (%), Temmuz 2023



## Perakende ciro sektörlere göre yıllık ve aylık değişim oranları (%), Temmuz 2023

