

Yurt İçi Üretici Fiyat Endeksi, Kasım 2022 (05.12.2022)

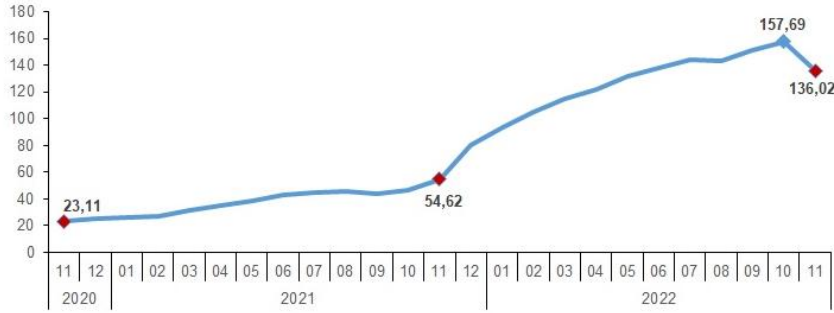
Yurt İçi Üretici Fiyat Endeksi (Yİ-ÜFE) yıllık %136,02, aylık %0,74 arttı

2022 yılı Kasım ayında Yİ-ÜFE (2003=100) bir önceki aya göre %0,74, bir önceki yılın Aralık ayına göre %98,20, bir önceki yılın aynı ayına göre %136,02 ve on iki aylık ortalamalara göre %128,94 artış gösterdi.

Yİ-ÜFE değişim oranları (%), Kasım 2022

	Kasım 2022	Kasım 2021	Kasım 2020
Bir önceki aya göre değişim oranı	0,74	9,99	4,08
Bir önceki yılın Aralık ayına göre değişim oranı	98,20	51,06	22,26
Bir önceki yılın aynı ayına göre değişim oranı	136,02	54,62	23,11
On iki aylık ortalamalara göre değişim oranı	128,94	38,94	10,69

Yİ-ÜFE yıllık değişim oranı (%), Kasım 2022

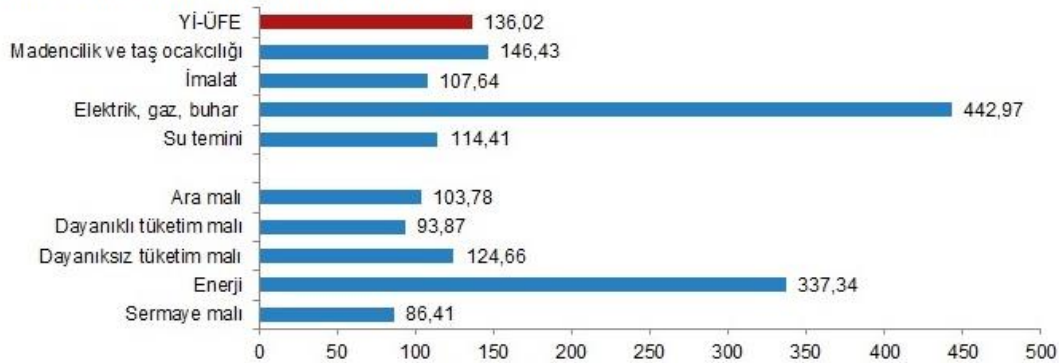


Sanayinin dört ana sektöründen imalat endeksi yıllık %107,64 arttı

Sanayinin dört sektörünün yıllık değişimleri; madencilik ve taş ocakçılığında %146,43, imalatta %107,64, elektrik, gaz üretimi ve dağıtımında %442,97 ve su temininde %114,41 artış olarak gerçekleşti.

Ana sanayi gruplarının yıllık değişimleri; ara malında %103,78, dayanıklı tüketim malında %93,87, dayanıksız tüketim malında %124,66, enerjide %337,34 ve sermaye malında %86,41 artış olarak gerçekleşti.

Yİ-ÜFE yıllık değişim oranları (%), Kasım 2022

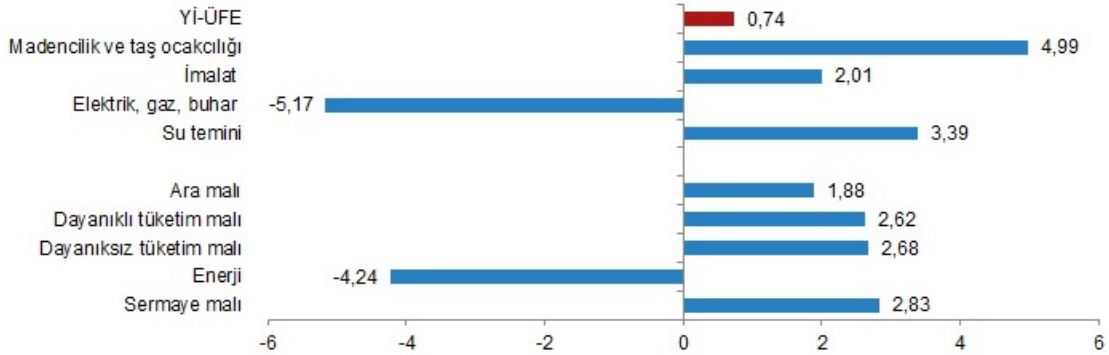


Sanayinin dört ana sektöründen imalat endeksi aylık %2,01 arttı

Sanayinin dört sektörünün aylık değişimleri; madencilik ve taş ocakçılığında %4,99 artış, imalatta %2,01 artış, elektrik, gaz üretimi ve dağıtımında %5,17 azalış ve su temininde %3,39 artış olarak gerçekleşti.

Ana sanayi gruplarının aylık değişimleri; ara malında %1,88 artış, dayanıklı tüketim malında %2,62 artış, dayanıksız tüketim malında %2,68 artış, enerjide %4,24 azalış ve sermaye malında %2,83 artış olarak gerçekleşti.

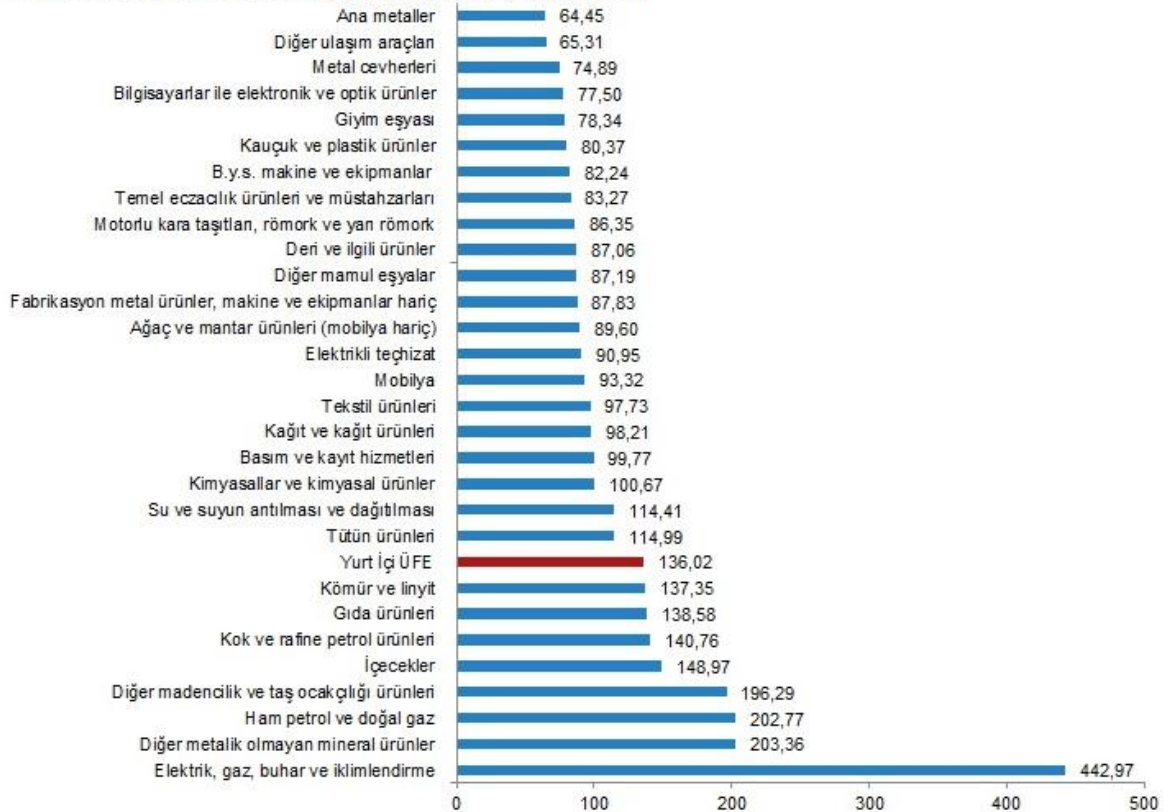
Yİ-ÜFE aylık değişim oranları (%), Kasım 2022



Yıllık Yİ-ÜFE'ye göre 21 alt sektör daha düşük, 8 alt sektör daha yüksek değişim gösterdi

Yıllık en düşük artış; %64,45 ile ana metaller, %65,31 ile diğer ulaşım araçları, %74,89 ile metal cevherleri alt sektörlerinde gerçekleşti. Buna karşılık elektrik, gaz, buhar ve iklimlendirme %442,97, diğer metalik olmayan mineral ürünler %203,36, ham petrol ve doğal gaz %202,77 ile endekslerin en fazla arttığı alt sektörler oldu.

Sektörlere göre Yİ-ÜFE yıllık değişim oranları (%), Kasım 2022



Aylık Yİ-ÜFE'ye göre 6 alt sektör daha düşük, 23 alt sektör daha yüksek değişim gösterdi

Aylık en yüksek azalış; %5,17 ile elektrik, gaz, buhar ve iklimlendirme, %2,02 ile kok ve rafine petrol ürünleri, %0,70 ile ana metaller gerçekleşti. Buna karşılık diğer madencilik ve taş ocakçılığı ürünleri %7,04, deri ve ilgili ürünler %4,92, kağıt ve kağıt ürünleri %4,10 ile endekslerin en fazla arttığı alt sektörler oldu.

Sektörlere göre Yİ-ÜFE aylık değişim oranları (%), Kasım 2022

