

Yurt İçi Üretici Fiyat Endeksi, Şubat 2023 (03.03.2023)

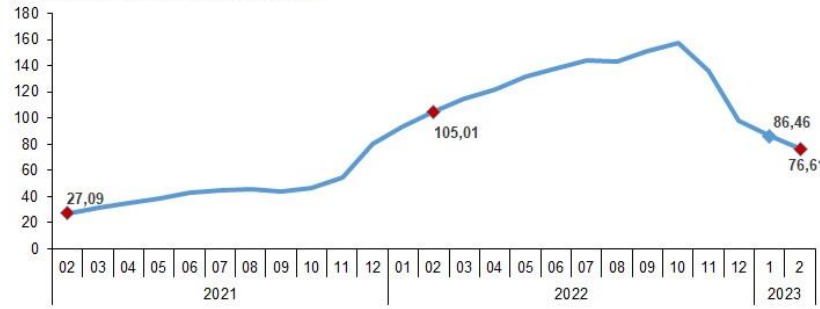
Yurt İçi Üretici Fiyat Endeksi (Yİ-ÜFE) yıllık %76,61, aylık %1,56 arttı

Yİ-ÜFE (2003=100) 2023 yılı Şubat ayında bir önceki aya göre %1,56, bir önceki yılın Aralık ayına göre %5,78, bir önceki yılın aynı ayına göre %76,61 ve on iki aylık ortalamalara göre %120,72 artış gösterdi.

Yİ-ÜFE değişim oranları (%), Şubat 2023

	Şubat 2023	Şubat 2022	Şubat 2021
Bir önceki aya göre değişim oranı	1,56	7,22	1,22
Bir önceki yılın Aralık ayına göre değişim oranı	5,78	18,43	3,92
Bir önceki yılın aynı ayına göre değişim oranı	76,61	105,01	27,09
On iki aylık ortalamalara göre değişim oranı	120,72	56,83	15,14

Yİ-ÜFE yıllık değişim oranı (%), Şubat 2023

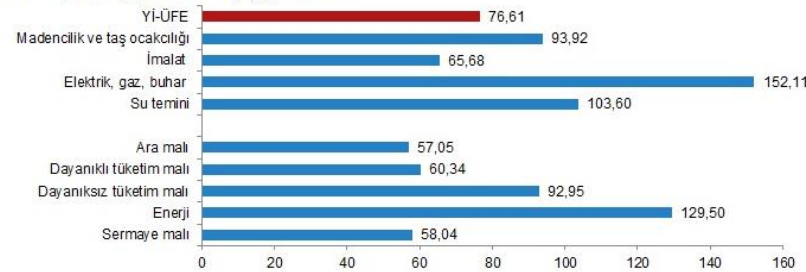


Sanayinin dört ana sektöründen imalat endeksi yıllık %65,68 arttı

Sanayinin dört sektörünün yıllık değişimleri; madencilik ve taş ocakçılığında %93,92, imalatta %65,68, elektrik, gaz üretimi ve dağıtımında %152,11 ve su temininde %103,60 artış olarak gerçekleşti.

Ana sanayi gruplarının yıllık değişimleri; ara malında %57,05, dayanıklı tüketim malında %60,34, dayanıksız tüketim malında %92,95, enerjide %129,50 ve sermaye malında %58,04 artış olarak gerçekleşti.

Yİ-ÜFE yıllık değişim oranları (%), Şubat 2023

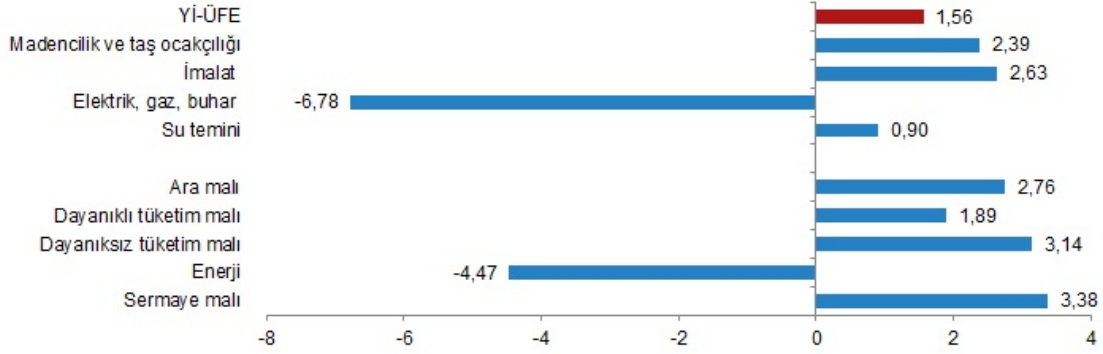


Sanayinin dört ana sektöründen imalat endeksi aylık %2,63 arttı

Sanayinin dört sektörünün aylık değişimleri; madencilik ve taş ocakçılığında %2,39 artış, imalatta %2,63 artış, elektrik, gaz üretimi ve dağıtımında %6,78 azalış ve su temininde %0,90 artış olarak gerçekleşti.

Ana sanayi gruplarının aylık değişimleri; ara malında %2,76 artış, dayanıklı tüketim malında %1,89 artış, dayanıksız tüketim malında %3,14 artış, enerjide %4,47 azalış ve sermaye malında %3,38 artış olarak gerçekleşti.

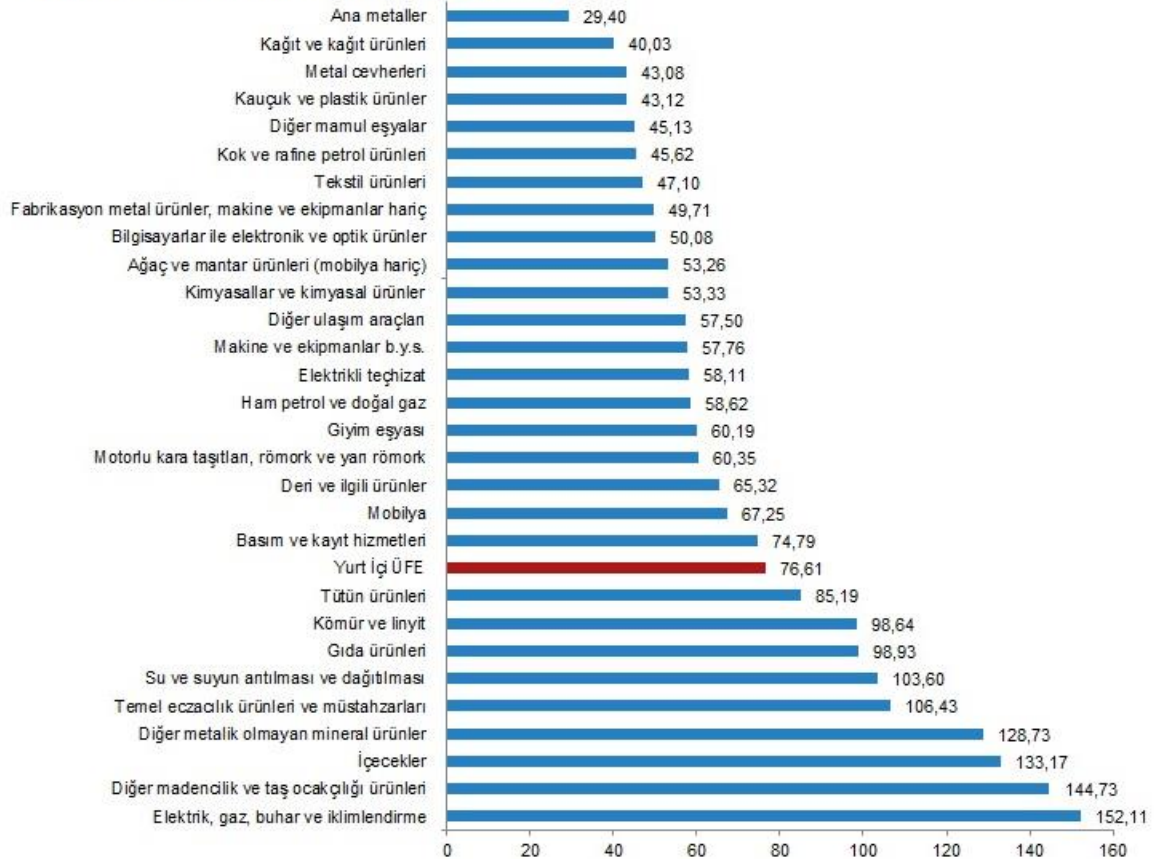
Yİ-ÜFE aylık değişim oranları (%), Şubat 2023



Yıllık Yİ-ÜFE'ye göre 20 alt sektör daha düşük, 9 alt sektör daha yüksek değişim gösterdi

Yıllık en düşük artış; %29,40 ile ana metaller, %40,03 ile kağıt ve kağıt ürünleri, %43,08 ile metal cevherleri alt sektörlerinde gerçekleşti. Buna karşılık elektrik, gaz, buhar ve iklimlendirme %152,11, diğer madencilik ve taş ocakçılığı ürünleri %144,73, içecekler %133,17 ile endekslerin en fazla arttığı alt sektörler oldu.

Sektörlere göre Yİ-ÜFE yıllık değişim oranları (%), Şubat 2023



Aylık Yİ-ÜFE'ye göre 11 alt sektör daha düşük, 18 alt sektör daha yüksek değişim gösterdi

Aylık en yüksek azalış; %6,78 ile elektrik, gaz, buhar ve iklimlendirme, %1,46 ile kok ve rafine petrol ürünleri, %0,69 ile metal cevherleri alt sektörlerinde gerçekleşti. Buna karşılık elektrikli teçhizat %6,89, diğer madencilik ve taş ocakçılığı ürünleri %4,98, basım ve kayıt hizmetleri %4,69 ile endekslerin en fazla arttığı alt sektörler oldu.

Sektörlere göre Yİ-ÜFE aylık değişim oranları (%), Şubat 2023

