

Yurt İçi Üretici Fiyat Endeksi, Temmuz 2023 (03.08.2023)

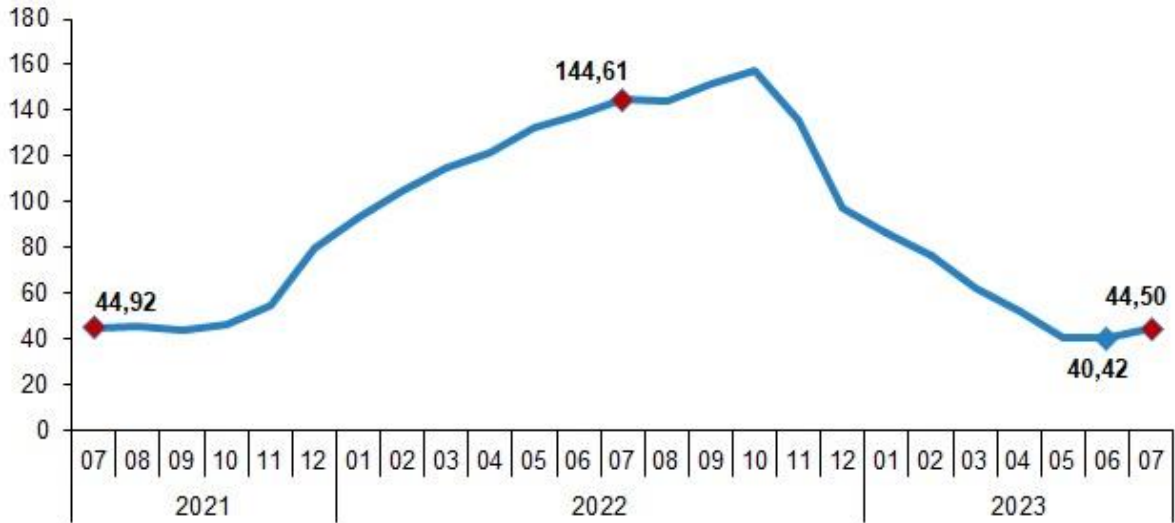
Yurt İçi Üretici Fiyat Endeksi (Yİ-ÜFE) yıllık %44,50, aylık %8,23 arttı

Yİ-ÜFE (2003=100) 2023 yılı Temmuz ayında bir önceki aya göre %8,23, bir önceki yılın Aralık ayına göre %24,27, bir önceki yılın aynı ayına göre %44,50 ve on iki aylık ortalamalara göre %78,51 arttı.

Yİ-ÜFE değişim oranları (%), Temmuz 2023

	Temmuz 2023	Temmuz 2022	Temmuz 2021
Bir önceki aya göre değişim oranı	8,23	5,17	2,46
Bir önceki yılın Aralık ayına göre değişim oranı	24,27	70,04	25,05
Bir önceki yılın aynı ayına göre değişim oranı	44,50	144,61	44,92
On iki aylık ortalamalara göre değişim oranı	78,51	97,30	28,47

Yİ-ÜFE yıllık değişim oranı (%), Temmuz 2023

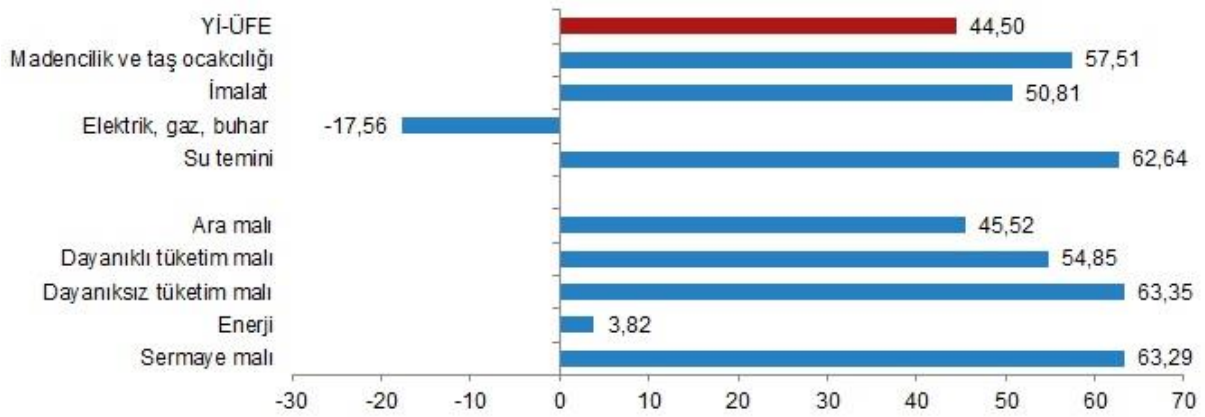


Sanayinin dört ana sektöründen imalat endeksi yıllık %50,81 arttı

Sanayinin dört sektörünün yıllık değişimleri; madencilik ve taş ocakçılığında %57,51 artış, imalatta %50,81 artış, elektrik, gaz üretimi ve dağıtımında %17,56 azalış, ve su temininde %62,64 artış olarak gerçekleşti.

Ana sanayi gruplarının yıllık değişimleri; ara malında %45,52, dayanıklı tüketim malında %54,85, dayanıksız tüketim malında %63,35, enerjide %3,82 ve sermaye malında %63,29 artış olarak gerçekleşti.

Yİ-ÜFE yıllık değişim oranları (%), Temmuz 2023

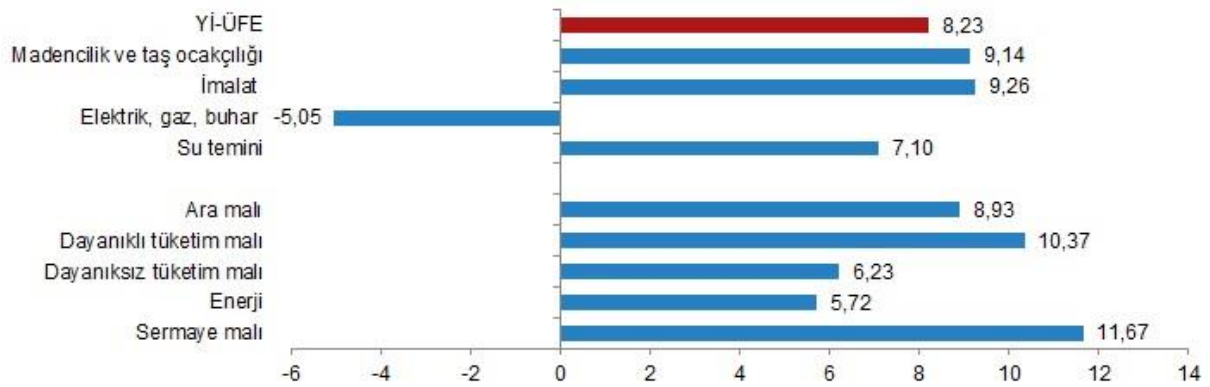


Sanayinin dört ana sektöründen imalat endeksi aylık %9,26 arttı

Sanayinin dört sektörünün aylık değişimleri; madencilik ve taş ocaklığında %9,14 artış, imalatla %9,26 artış, elektrik, gaz üretimi ve dağıtımında %5,05 azalış ve su temininde %7,10 artış olarak gerçekleşti.

Ana sanayi gruplarının aylık değişimleri; ara malında %8,93, dayanıklı tüketim malında %10,37, dayanısız tüketim malında %6,23, enerjide %5,72 ve sermaye malında %11,67 artış olarak gerçekleşti.

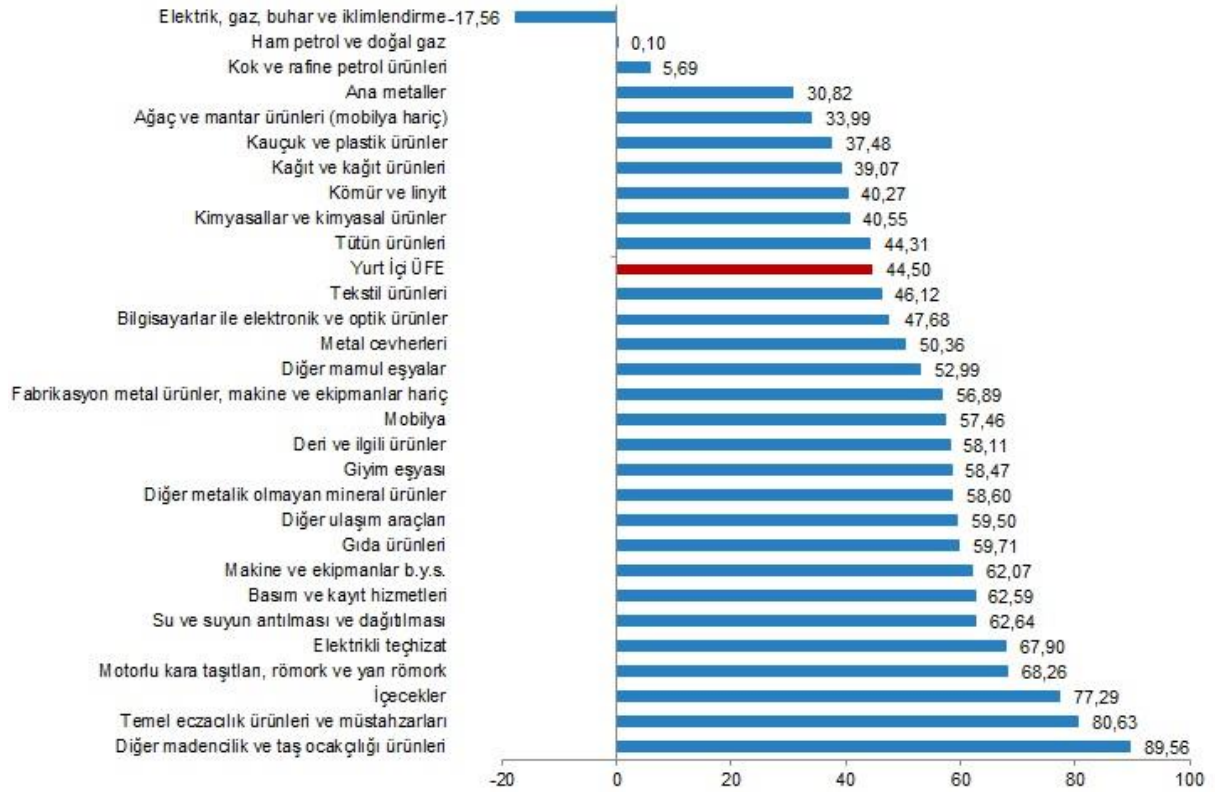
Yİ-ÜFE aylık değişim oranları (%), Temmuz 2023



Yıllık Yİ-ÜFE'ye göre 10 alt sektör daha düşük, 19 alt sektör daha yüksek değişim gösterdi

Yıllık azalış gösteren tek alt sektör %17,56 ile elektrik, gaz, buhar ve iklimlendirme oldu. Buna karşılık diğer madencilik ve taş ocaklığı ürünleri %89,56, temel eczacılık ürünleri ve müstahzarları %80,63, içecekler %77,29 ile endekslerin en fazla arttığı alt sektörler oldu.

Sektörlere göre Yİ-ÜFE yıllık değişim oranları (%), Temmuz 2023



Aylık Yİ-ÜFE'ye göre 11 alt sektör daha düşük, 18 alt sektör daha yüksek değişim gösterdi

Aylık azalış gösteren tek alt sektör %5,05 ile elektrik, gaz, buhar ve iklimlendirme oldu. Buna karşılık kok ve rafine petrol ürünleri %20,24, ham petrol ve doğal gaz %16,19, metal cevherleri %12,69 ile endekslerin en fazla arttığı alt sektörler oldu.

Sektörlere göre Yİ-ÜFE aylık değişim oranları (%), Temmuz 2023

