

## İşgücü İstatistikleri, Şubat 2022 (11.04.2022)

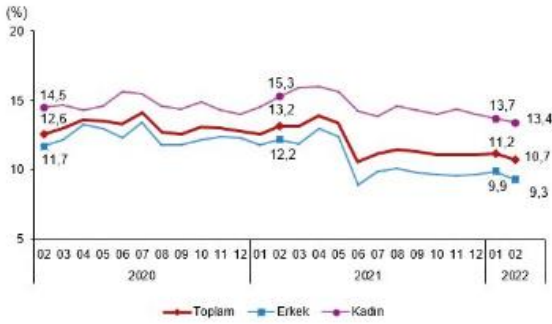
### Mevsim etkisinden arındırılmış işsizlik oranı %10,7 seviyesinde gerçekleşti

Hanehalkı İşgücü Araştırması sonuçlarına göre; 15 ve daha yukarı yaştaki kişilerde işsiz sayısı 2022 yılı Şubat ayında bir önceki aya göre 178 bin kişi azalarak 3 milyon 579 bin kişi oldu. İşsizlik oranı ise 0,5 puanlık azalış ile %10,7 seviyesinde gerçekleşti. İşsizlik oranı erkeklerde %9,3 iken kadınlarda ise %13,4 olarak tahmin edildi.

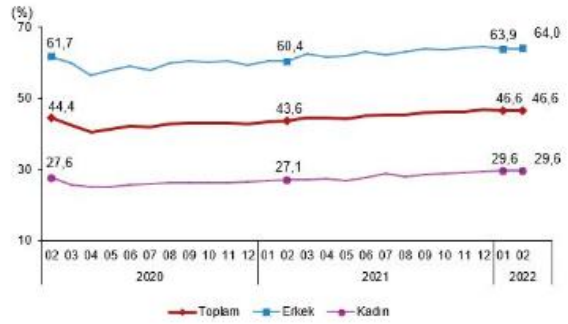
### Mevsim etkisinden arındırılmış istihdam oranı %46,6 oldu

İstihdam edilenlerin sayısı 2022 yılı Şubat ayında bir önceki aya göre 90 bin kişi artarak 30 milyon 6 bin kişi, istihdam oranı ise değişim göstermeyerek %46,6 oldu. Bu oran erkeklerde %64,0 iken kadınlarda %29,6 olarak gerçekleşti.

İşsizlik oranı, Şubat 2020-Şubat 2022



İstihdam oranı, Şubat 2020-Şubat 2022



### Mevsim etkisinden arındırılmış işgücüne katılma oranı %52,2 olarak gerçekleşti

İşgücü 2022 yılı Şubat ayında bir önceki aya göre 87 bin kişi azalarak 33 milyon 585 bin kişi, işgücüne katılma oranı ise 0,2 puanlık azalış ile %52,2 olarak gerçekleşti. İşgücüne katılma oranı erkeklerde %70,6, kadınlarda ise %34,2 oldu.

### Genç nüfusta mevsim etkisinden arındırılmış işsizlik oranı %20,7 oldu

15-24 yaş grubunu kapsayan genç nüfusta işsizlik oranı bir önceki aya göre 0,6 puanlık azalış ile %20,7 oldu. Bu yaş grubunda işsizlik oranı; erkeklerde %17,7, kadınlarda ise %26,5 olarak tahmin edildi.

### Mevsim etkisinden arındırılmış temel işgücü göstergeleri, 15+ yaş, Şubat 2022

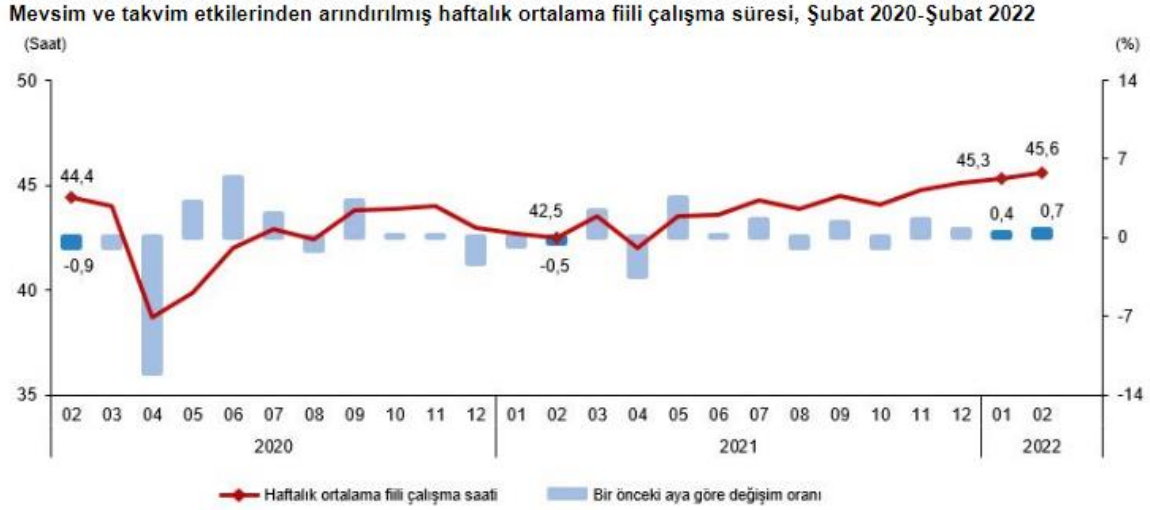
	Şubat 2022			Bir önceki ay			Bir önceki aya göre fark		
	Toplam	Erkek	Kadın	Toplam	Erkek	Kadın	Toplam	Erkek	Kadın
(Bin kişi)									
15 ve daha yukarı yaşta nüfus	64 334	31 828	32 506	64 256	31 787	32 468	78	41	38
İşgücü	33 585	22 464	11 122	33 672	22 548	11 125	-87	-84	-3
İstihdam	30 006	20 378	9 629	29 916	20 312	9 603	90	66	26
İşsiz	3 579	2 086	1 493	3 757	2 235	1 521	-178	-149	-28
İşgücüne dahil olmayanlar	30 749	9 364	21 385	30 584	9 240	21 344	165	124	41
(%)									
İşgücüne katılma oranı	52,2	70,6	34,2	52,4	70,9	34,3	-0,2	-0,3	-0,1
İstihdam oranı	46,6	64,0	29,6	46,6	63,9	29,6	0,0	0,1	0,0
İşsizlik oranı	10,7	9,3	13,4	11,2	9,9	13,7	-0,5	-0,6	-0,3
Genç nüfusta işsizlik oranı (15-24 yaş)	20,7	17,7	26,5	21,3	18,2	27,1	-0,6	-0,5	-0,6

Tablodaki rakamlar yuvarlamadan dolayı toplamı vermeyebilir.

Mevsimsel etkilerden arındırma yöntemi gereği geçmiş aylara ilişkin tahminler revize edilerek yayımlanmaktadır.

Mevsim ve takvim etkilerinden arındırılmış haftalık ortalama fiili çalışma süresi 45,6 saat oldu

İstihdam edilenlerden referans döneminde işbaşında olanların, mevsim ve takvim etkilerinden arındırılmış haftalık ortalama fiili çalışma süresi 2022 yılı Şubat ayında bir önceki aya göre 0,3 saat artarak 45,6 saat olarak gerçekleşti.



### Mevsim etkisinden arındırılmış atıl işgücü oranı %21,8 oldu

Zamana bağlı eksik istihdam, potansiyel işgücü ve işsizlerden oluşan atıl işgücü oranı 2022 yılı Şubat ayında bir önceki aya göre 0,9 puan azalarak %21,8 oldu. Zamana bağlı eksik istihdam ve işsizlerin bütünlük oranı %14,7 iken potansiyel işgücü ve işsizlerin bütünlük oranı %18,1 olarak tahmin edildi.

