

## Hizmet Üretici Fiyat Endeksi, Aralık 2021 (28.01.2022)

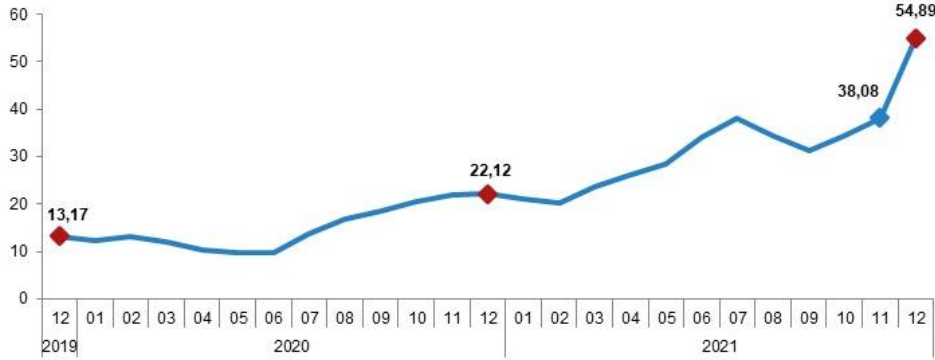
### Hizmet Üretici Fiyat Endeksi (H-ÜFE) yıllık %54,89, aylık %12,81 arttı

H-ÜFE (2017=100) 2021 yılı Aralık ayında bir önceki aya göre %12,81, bir önceki yılın Aralık ayına göre %54,89, bir önceki yılın aynı ayına göre %54,89 ve on iki aylık ortalamalara göre %32,54 artış gösterdi.

#### H-ÜFE değişim oranları (%), Aralık 2021

	Aralık 2021	Aralık 2020	Aralık 2019
Bir önceki aya göre	12,81	0,57	0,44
Bir önceki yılın Aralık ayına göre	54,89	22,12	13,17
Bir önceki yılın aynı ayına göre	54,89	22,12	13,17
On iki aylık ortalamalara göre	32,54	15,14	16,00

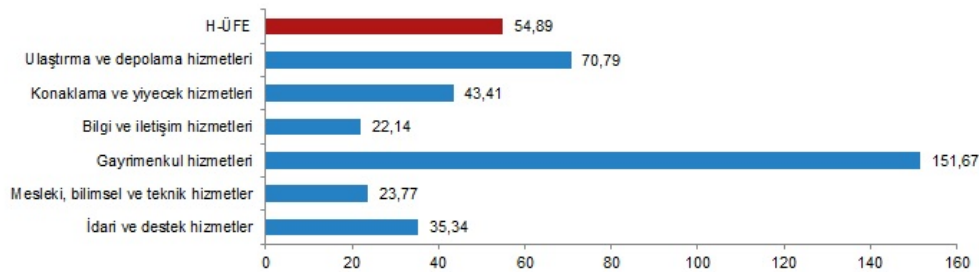
#### H-ÜFE yıllık değişim oranı (%), Aralık 2021



### Ulaştırma ve depolama hizmetleri yıllık %70,79 arttı

Bir önceki yılın aynı ayına göre, ulaştırma ve depolama hizmetlerinde %70,79, konaklama ve yiyecek hizmetlerinde %43,41, bilgi ve iletişim hizmetlerinde %22,14, gayrimenkul hizmetlerinde %151,67, mesleki, bilimsel ve teknik hizmetlerde %23,77, idari ve destek hizmetlerde %35,34 artış gerçekleşti.

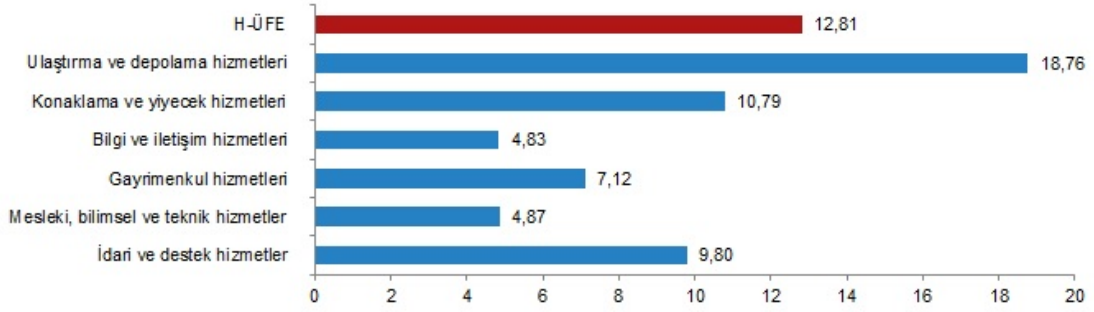
#### H-ÜFE yıllık değişim oranları (%), Aralık 2021



### Ulaştırma ve depolama hizmetleri aylık %18,76 arttı

Bir önceki aya göre, ulaştırma ve depolama hizmetlerinde %18,76, konaklama ve yiyecek hizmetlerinde %10,79, bilgi ve iletişim hizmetlerinde %4,83, gayrimenkul hizmetlerinde %7,12, mesleki, bilimsel ve teknik hizmetlerde %4,87, idari ve destek hizmetlerde %9,80 artış gerçekleşti.

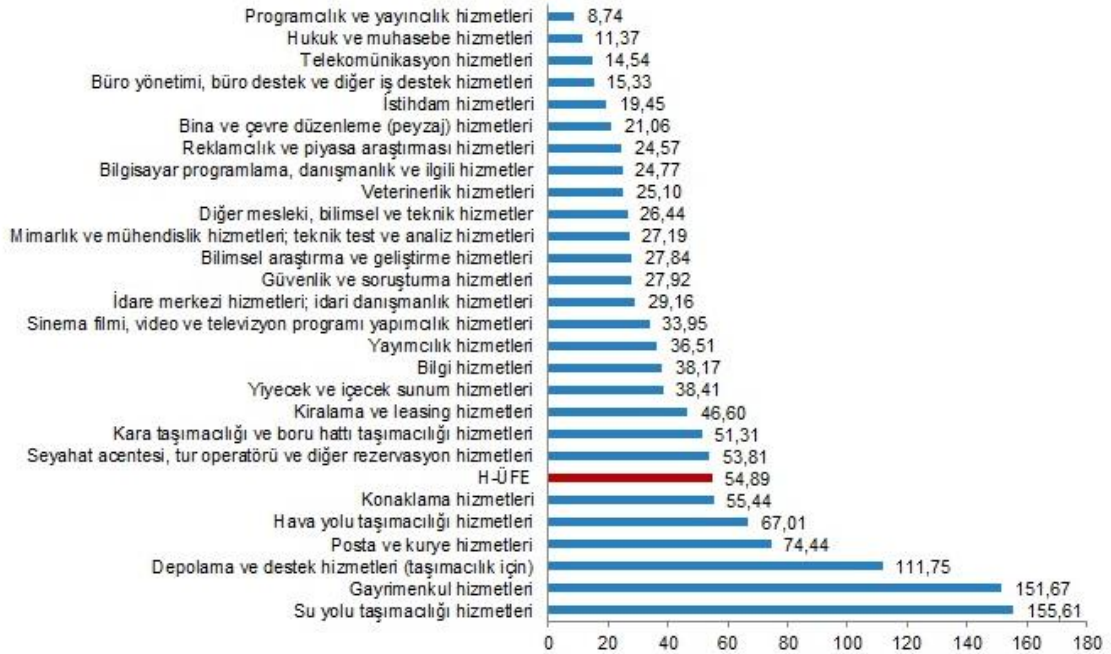
**H-ÜFE aylık değişim oranları (%), Aralık 2021**



**Yıllık H-ÜFE'ye göre 21 alt sektör daha düşük, 6 alt sektör daha yüksek değişim gösterdi**

H-ÜFE sektörlerinde yıllık en düşük artış; programcılık ve yayıncılık hizmetlerinde %8,74, hukuk ve muhasebe hizmetlerinde %11,37, telekomünikasyon hizmetlerinde %14,54 olarak gerçekleşti. Buna karşılık su yolu taşımacılığı hizmetleri %155,61, gayrimenkul hizmetleri %151,67, depolama ve destek hizmetleri (taşımacılık için) %111,75 ile endekslerin en fazla arttığı alt sektörler oldu.

**Sektörlere göre H-ÜFE yıllık değişim oranları (%), Aralık 2021**



**Aylık H-ÜFE'ye göre 20 alt sektör daha düşük, 7 alt sektör daha yüksek değişim gösterdi**

H-ÜFE'de aylık azalış gösteren tek alt sektör %10,09 ile programcılık ve yayıncılık hizmetleri oldu. En düşük artış gösteren alt sektörler ise %0,71 ile bilimsel araştırma ve geliştirme hizmetleri, %1,04 ile bina ve çevre düzenleme (peyzaj) hizmetleri oldu. Buna karşılık depolama ve destek hizmetleri (taşımacılık için) %27,03, su yolu taşımacılığı hizmetleri %24,11, hava yolu taşımacılığı hizmetleri %20,81 ile endekslerin en fazla arttığı alt sektörler oldu.

Sektörlere göre H-ÜFE aylık değişim oranları (%), Aralık 2021

