

## Yurt Dışı Üretici Fiyat Endeksi, Temmuz 2022 (22.08.2022)

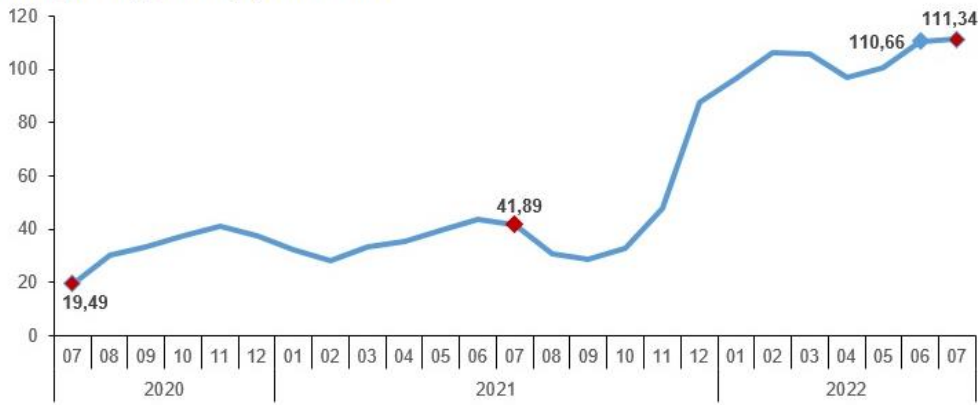
### Yurt dışı üretici fiyat endeksi (YD-ÜFE) yıllık %111,34, aylık %0,66 arttı

YD-ÜFE (2010=100) 2022 yılı Temmuz ayında bir önceki aya göre %0,66, bir önceki yılın Aralık ayına göre %36,19, bir önceki yılın aynı ayına göre %111,34 ve on iki aylık ortalamalara göre %81,69 artış gerçekleşti.

YD-ÜFE değişim oranları (%), Temmuz 2022

	Temmuz 2022	Temmuz 2021	Temmuz 2020
Bir önceki aya göre değişim oranı	0,66	0,34	1,64
Bir önceki yılın Aralık ayına göre değişim oranı	36,19	20,92	17,23
Bir önceki yılın aynı ayına göre değişim oranı	111,34	41,89	19,49
On iki aylık ortalamalara göre değişim oranı	81,69	36,35	7,20

YD-ÜFE yıllık değişim oranı (%), Temmuz 2022

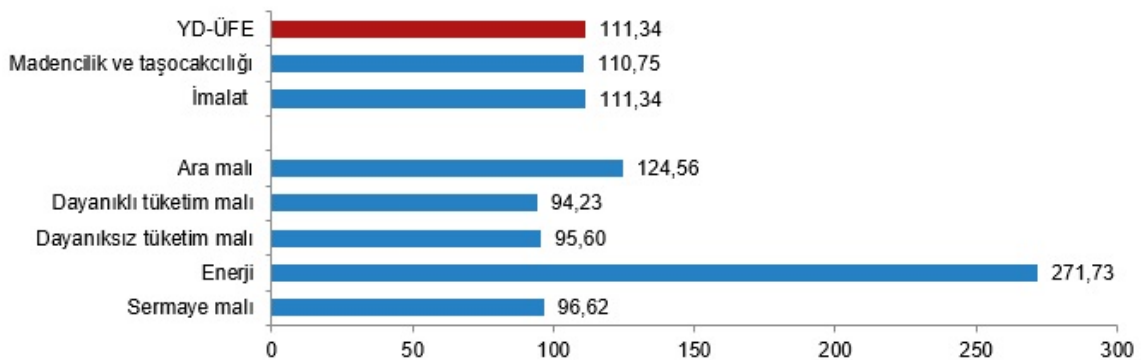


### Sanayinin iki ana sektöründen imalat yıllık %111,34 arttı

Sanayinin iki sektörünün yıllık değişimleri; madencilik ve taşocakçılığında %110,75, imalatta %111,34 artış olarak gerçekleşti.

Ana sanayi gruplarının yıllık değişimleri; ara malında %124,56, dayanıklı tüketim malında %94,23, dayanıksız tüketim malında %95,60, enerjide %271,73, sermaye malında %96,62 artış olarak gerçekleşti.

YD-ÜFE yıllık değişim oranları (%), Temmuz 2022

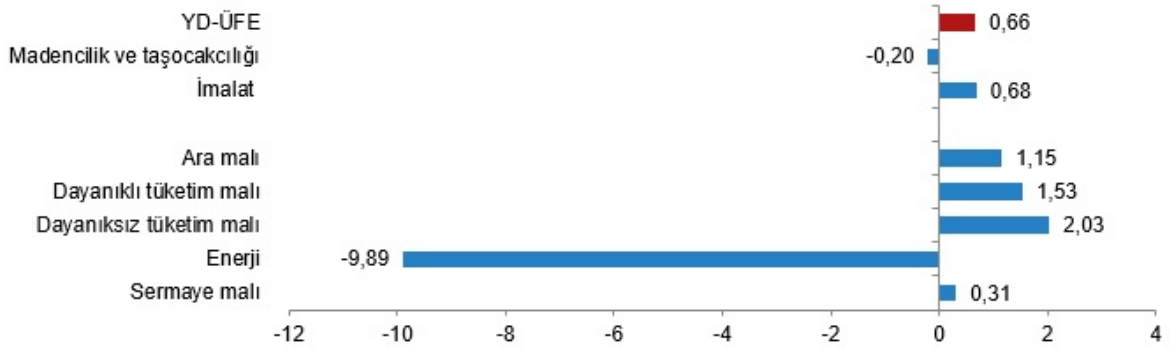


### Sanayinin iki ana sektöründen imalat aylık %0,68 arttı

Sanayinin iki sektörünün aylık değişimleri; madencilik ve taşocakçılığında %0,20 azalış, imalatta %0,68 artış olarak gerçekleşti.

Ana sanayi gruplarının aylık değişimleri; ara malında %1,15 artış, dayanıklı tüketim malında %1,53 artış, dayanıksız tüketim malında %2,03 artış, enerjide %9,89 azalış, sermaye malında %0,31 artış olarak gerçekleşti.

#### YD-ÜFE aylık değişim oranları (%), Temmuz 2022



#### Yıllık YD-ÜFE'ye göre 15 alt sektör daha düşük, 10 alt sektör daha yüksek değişim gösterdi

YD-ÜFE sektörlerinden giyim eşyası %71,92, tütün ürünleri %78,43, deri ve ilgili ürünler %87,78 ile endekslerin en az arttığı alt sektörler oldu. Buna karşılık kok ve rafine petrol ürünleri %271,73, kimyasallar ve kimyasal ürünler %136,60, ana metaller %134,31 ile endekslerin en fazla arttığı alt sektörler oldu.

#### Sektörlere göre YD-ÜFE yıllık değişim oranları (%), Temmuz 2022



## Aylık YD-ÜFE'ye göre 7 alt sektör daha düşük, 18 alt sektör daha yüksek değişim gösterdi

YD-ÜFE sektörlerinden kok ve rafine petrol ürünleri %9,89, metal cevherleri %3,55, ana metaller %0,87 ile endekslerin en fazla azalış gösterdiği alt sektörler oldu. Buna karşılık basım ve kayıt hizmetleri %4,35, içecekler %4,07, kimyasallar ve kimyasal ürünler %4,02 ile endekslerin en fazla arttığı alt sektörler oldu.

**Sektörlere göre YD-ÜFE aylık değişim oranları (%), Temmuz 2022**

