

Dış Ticaret İstatistikleri, Kasım 2021 (31.12.2021)

Kasım ayında genel ticaret sistemine göre ihracat %33,7, ithalat %27,3 arttı

Türkiye İstatistik Kurumu ile Ticaret Bakanlığı iş birliğiyle oluşturulan genel ticaret sistemi kapsamında üretilen geçici dış ticaret verilerine göre; ihracat 2021 yılı Kasım ayında, bir önceki yılın aynı ayına göre %33,7 artarak 21 milyar 506 milyon dolar, ithalat %27,3 artarak 26 milyar 908 milyon dolar olarak gerçekleşti.

Ocak-Kasım döneminde ihracat %33,8, ithalat %23,0 arttı

Genel ticaret sistemine göre ihracat 2021 yılı Ocak-Kasım döneminde bir önceki yılın aynı dönemine göre %33,8 artarak 203 milyar 94 milyon dolar, ithalat %23,0 artarak 242 milyar 443 milyon dolar olarak gerçekleşti.

Aylara göre dış ticaret, Kasım 2021

		(Milyon ABD \$)						
Aylar	Yıl	İhracat (FOB)		İthalat (CIF)		Dış ticaret dengesi		İhracatın ithalatı karşılama oranı (%)
		Değer	Değişim (%)	Değer	Değişim (%)	Değer	Değişim (%)	
Ocak- Kasım	2020	151 801		197 130		- 45 329		77,0
	2021	203 094	33,8	242 443	23,0	- 39 350	-13,2	83,8
Kasım	2020	16 089		21 143		- 5 054		76,1
	2021	21 506	33,7	26 908	27,3	- 5 402	6,9	79,9

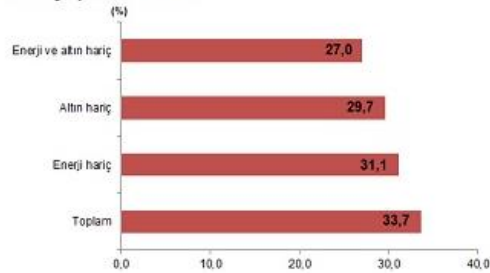
Kasım ayında enerji ürünleri ve altın hariç ihracat %27,0, ithalat %26,1 arttı

Enerji ürünleri ve parasal olmayan altın hariç ihracat, 2021 Kasım ayında %27,0 artarak 15 milyar 667 milyon dolardan, 19 milyar 898 milyona yükseldi.

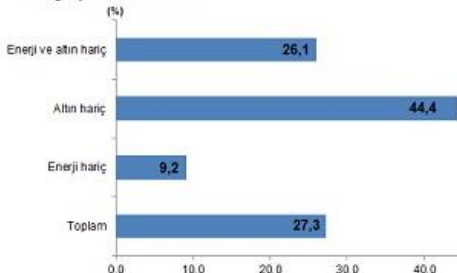
Kasım ayında enerji ürünleri ve parasal olmayan altın hariç ithalat %26,1 artarak 16 milyar 35 milyon dolardan, 20 milyar 213 milyona yükseldi.

Enerji ürünleri ve parasal olmayan altın hariç dış ticaret açığı Kasım ayında 315 milyon dolar olarak gerçekleşti. Dış ticaret hacmi %26,5 artarak 40 milyar 111 milyon dolar olarak gerçekleşti. Söz konusu ayda enerji ve altın hariç ihracatın ithalatı karşılama oranı %98,4 oldu.

İhracat gelişim hızı, Kasım 2021



İthalat gelişim hızı, Kasım 2021



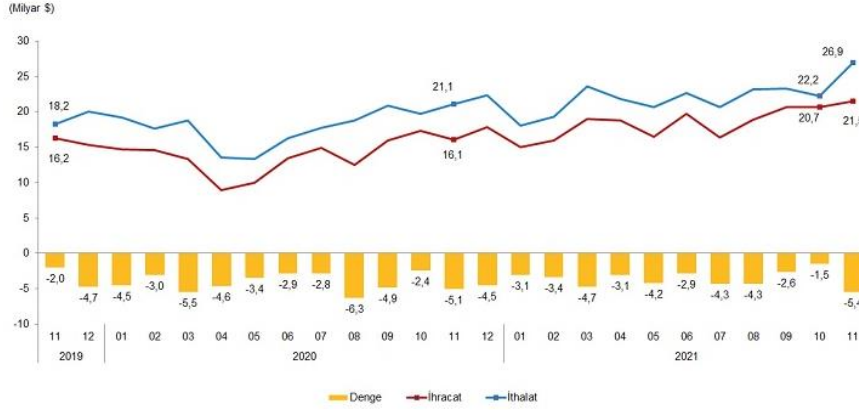
Dış ticaret açığı Kasım ayında %6,9 arttı

Kasım ayında dış ticaret açığı bir önceki yılın aynı ayına göre %6,9 artarak 5 milyar 54 milyon dolardan, 5 milyar 402 milyona yükseldi. İhracatın ithalatı karşılama oranı 2020 Kasım ayında %76,1 iken, 2021 Kasım ayında %79,9'a yükseldi.

Dış ticaret açığı Ocak-Kasım döneminde %13,2 azaldı

Ocak-Kasım döneminde dış ticaret açığı %13,2 azalarak 45 milyar 329 milyondan, 39 milyar 350 milyona geriledi. İhracatın ithalatı karşılama oranı 2020 Ocak-Kasım döneminde %77,0 iken, 2021 yılının aynı döneminde %83,8'e yükseldi.

İhracat, ithalat ve dış ticaret dengesi, Kasım 2021



Kasım ayında imalat sanayinin toplam ihracattaki payı %94,0 oldu

Ekonomik faaliyetlere göre ihracatta, 2021 Kasım ayında imalat sanayinin payı %94,0, tarım, ormancılık ve balıkçılık sektörünün payı %3,6, madencilik ve taşocakçılığı sektörünün payı %1,7 oldu.

Ocak-Kasım döneminde ekonomik faaliyetlere göre ihracatta imalat sanayinin payı %94,6, tarım, ormancılık ve balıkçılık sektörünün payı %3,1, madencilik ve taşocakçılığı sektörünün payı %1,8 oldu.

Kasım ayında ara mallarının toplam ithalattaki payı %79,4 oldu

Geniş ekonomik gruplar sınıflamasına göre ithalatta, 2021 Kasım ayında ara mallarının payı %79,4, sermaye mallarının payı %12,0 ve tüketim mallarının payı %8,4 oldu.

İthalatta, 2021 Ocak-Kasım döneminde ara mallarının payı %77,2, sermaye mallarının payı %13,3 ve tüketim mallarının payı %9,4 oldu.

Sektörlere göre dış ticaret, Kasım 2021

Sektörler	Kasım						Ocak-Kasım			
	2020		2021		Değişim (%)	2020		2021		Değişim (%)
	Değer	Pay (%)	Değer	Pay (%)		Değer	Pay (%)	Değer	Pay (%)	
İhracat (FOB)										
Toplam	16 089	100,0	21 506	100,0	33,7	151 801	100,0	203 094	100,0	33,8
Tarım, ormancılık ve balıkçılık	658	4,1	770	3,6	17,1	5 187	3,4	6 274	3,1	20,9
Madencilik ve taşocakçılığı	305	1,9	376	1,7	23,5	2 583	1,7	3 720	1,8	44,0
İmalat	15 050	93,5	20 226	94,0	34,4	143 323	94,4	192 033	94,6	34,0
Diğer	76	0,5	133	0,6	74,4	707	0,5	1 067	0,5	50,8
İthalat (CIF)										
Toplam	21 143	100,0	26 908	100,0	27,3	197 130	100,0	242 443	100,0	23,0
Sermaye (yatırım) malları	3 130	14,8	3 236	12,0	3,4	28 395	14,4	32 152	13,3	13,2
Ara (ham madde) malları	15 286	72,3	21 374	79,4	39,8	146 792	74,5	187 154	77,2	27,5
Tüketim malları	2 631	12,4	2 269	8,4	-13,7	21 406	10,9	22 787	9,4	6,5
Diğer	96	0,5	29	0,1	-69,2	537	0,3	351	0,1	-34,7

Tablodaki rakamlar, yuvarlamadan dolayı toplamı vermeyecebilir.

ISIC: Tüm Ekonomik Faaliyetlerin Uluslararası Standart Sanayi Sınıflaması

BEC: Geniş Ekonomik Grupların Sınıflaması

Kasım ayında en fazla ihracat yapılan ülke Almanya oldu

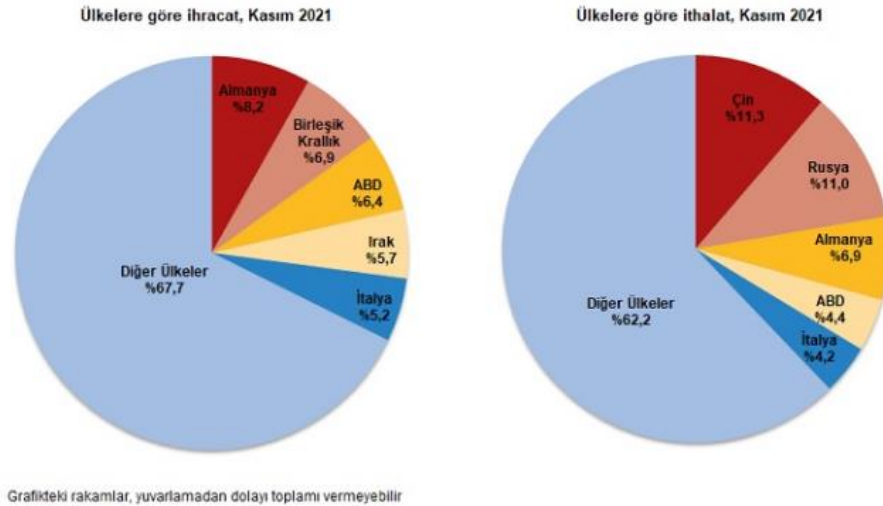
Kasım ayında ihracatta ilk sırayı Almanya aldı. Almanya'ya yapılan ihracat 1 milyar 759 milyon dolar olurken, bu ülkeyi sırasıyla; 1 milyar 479 milyon dolar ile Birleşik Krallık, 1 milyar 373 milyon dolar ile ABD, 1 milyar 215 milyon dolar ile Irak, 1 milyar 124 milyon dolar ile İtalya takip etti. İlk 5 ülkeye yapılan ihracat, toplam ihracatın %32,3'ünü oluşturdu.

Ocak-Kasım döneminde ihracatta ilk sırayı Almanya aldı. Almanya'ya yapılan ihracat 17 milyar 545 milyon dolar olurken, bu ülkeyi sırasıyla; 13 milyar 208 milyon dolar ile ABD, 12 milyar 372 milyon dolar ile Birleşik Krallık, 10 milyar 324 milyon dolar ile İtalya ve 9 milyar 970 milyon dolar ile Irak takip etti. İlk 5 ülkeye yapılan ihracat, toplam ihracatın %31,2'sini oluşturdu.

İthalatta ilk sırayı Çin aldı

İthalatta Çin ilk sırayı aldı. Kasım ayında Çin'den yapılan ithalat 3 milyar 38 milyon dolar olurken, bu ülkeyi sırasıyla; 2 milyar 964 milyon dolar ile Rusya, 1 milyar 866 milyon dolar ile Almanya, 1 milyar 189 milyon dolar ile ABD, 1 milyar 123 milyon dolar ile İtalya izledi. İlk 5 ülkeden yapılan ithalat, toplam ithalatın %37,8'ini oluşturdu.

Ocak-Kasım döneminde ithalatta ilk sırayı Çin aldı. Çin'den yapılan ithalat 29 milyar 100 milyon dolar olurken, bu ülkeyi sırasıyla; 25 milyar 576 milyon dolar ile Rusya, 19 milyar 742 milyon dolar ile Almanya, 11 milyar 704 milyon dolar ile ABD, 10 milyar 429 milyon dolar ile İtalya izledi. İlk 5 ülkeden yapılan ithalat, toplam ithalatın %39,8'ini oluşturdu.



Mevsim ve takvim etkilerinden arındırılmış seriye göre ihracat %1,2 arttı

Mevsim ve takvim etkilerinden arındırılmış seriye göre; 2021 yılı Kasım ayında bir önceki aya göre ihracat %1,2, ithalat %13,2 arttı. Takvim etkilerinden arındırılmış seriye göre ise; 2021 yılı Kasım ayında bir önceki yılın aynı ayına göre ihracat %29,4, ithalat %24,0 arttı.

Yüksek teknoloji ürünlerin imalat sanayi ihracatı içindeki payı %3,2 oldu

Teknoloji yoğunluğuna göre dış ticaret verileri, ISIC Rev.4 sınıflaması içinde yer alan imalat sanayi ürünlerini kapsamaktadır. Kasım ayında ISIC Rev.4'e göre imalat sanayi ürünlerinin toplam ihracattaki payı %94,0'dır. Yüksek teknoloji ürünlerinin imalat sanayi ürünleri ihracatı içindeki payı %3,2'dir. Ocak-Kasım döneminde ISIC Rev.4'e göre imalat sanayi ürünlerinin toplam ihracattaki payı %94,6'dır. Ocak-Kasım döneminde yüksek teknoloji ürünlerinin imalat sanayi ürünleri ihracatı içindeki payı %3,0'dır.

Kasım ayında imalat sanayi ürünlerinin toplam ithalattaki payı %71,7'dir. Yüksek teknoloji ürünlerinin imalat sanayi ürünleri ithalatı içindeki payı %11,3'tür. Ocak-Kasım döneminde imalat sanayi ürünlerinin toplam ithalattaki payı %76,7'dir. Ocak-Kasım döneminde yüksek teknoloji ürünlerinin imalat sanayi ürünleri ithalatı içindeki payı %12,5'tir.

Teknoloji yoğunluğuna göre imalat sanayi ürünleri dış ticareti, Kasım 2021

(Milyon ABD \$)

Teknoloji yoğunluğu	Kasım						Ocak- Kasım					
	2020		2021		Değişim (%)	2020		2021		Değişim (%)		
	Değer	Pay (%)	Değer	Pay (%)		Değer	Pay (%)	Değer	Pay (%)			
İhracat (FOB)												
Toplam imalat sanayi	15 050	100,0	20 226	100,0	34,4	143 323	100,0	192 033	100,0	34,0		
Yüksek teknolojlili ürünler	500	3,3	647	3,2	29,4	4 846	3,4	5 706	3,0	17,7		
Orta yüksek teknolojlili ürünler	5 715	38,0	6 260	30,9	9,5	51 150	35,7	64 096	33,4	25,3		
Orta düşük teknolojlili ürünler	3 849	25,6	6 795	33,6	76,5	39 043	27,2	59 490	31,0	52,4		
Düşük teknolojlili ürünler	4 986	33,1	6 525	32,3	30,9	48 285	33,7	62 741	32,7	29,9		
İthalat (CIF)												
Toplam imalat sanayi	17 533	100,0	19 285	100,0	10,0	161 530	100,0	185 936	100,0	15,1		
Yüksek teknolojlili ürünler	2 111	12,0	2 178	11,3	3,2	21 091	13,1	23 296	12,5	10,5		
Orta yüksek teknolojlili ürünler	7 828	44,6	8 950	46,4	14,3	66 633	41,3	85 737	46,1	28,7		
Orta düşük teknolojlili ürünler	5 991	34,2	5 969	31,0	-0,4	56 173	34,8	56 621	30,5	0,8		
Düşük teknolojlili ürünler	1 604	9,1	2 188	11,3	36,5	17 632	10,9	20 282	10,9	15,0		

Tablodaki rakamlar, yuvarlamadan dolayı toplamı vermeyebilir.

Teknoloji Yoğunluğuna Göre İmalat Sanayi Ürün Grupları Sınıflaması Eurostat tarafından NACE Rev.2 sınıflaması baz alınarak hazırlanmış, ISIC Rev.4 sınıflamasına uyarlanmıştır.

Özel ticaret sistemine göre ihracat 2021 yılı Kasım ayında 20 milyar 368 milyon dolar oldu

Özel ticaret sistemine göre, 2021 yılı Kasım ayında, ihracat bir önceki yılın aynı ayına göre %33,1 artarak 20 milyar 368 milyon dolar, ithalat %30,3 artarak 25 milyar 892 milyon dolar olarak gerçekleşti.

Kasım ayında dış ticaret açığı %21,2 artarak 4 milyar 560 milyon dolardan, 5 milyar 524 milyon dolara yükseldi. İhracatın ithalatı karşılama oranı 2020 Kasım ayında %77,0 iken, 2021 Kasım ayında %78,7'ye yükseldi.

İhracat 2021 yılı Ocak-Kasım döneminde 192 milyar 585 milyon dolar oldu

Özel ticaret sistemine göre ihracat, 2021 yılı Ocak-Kasım döneminde, bir önceki yılın aynı dönemine göre %34,0 artarak 192 milyar 585 milyon dolar, ithalat %23,7 artarak 233 milyar 236 milyon dolar olarak gerçekleşti.

Ocak-Kasım döneminde dış ticaret açığı %9,2 azalarak 44 milyar 752 milyon dolardan, 40 milyar 651 milyon dolara geriledi. İhracatın ithalatı karşılama oranı 2020 Ocak-Kasım döneminde %76,3 iken, 2021 yılının aynı döneminde %82,6'ya yükseldi.

Özel ticaret sistemine göre dış ticaret, Kasım 2021

(Milyon ABD \$)

Aylar	Yıl	İhracat (FOB)		İthalat (CIF)		Dış ticaret dengesi		İhracatın ithalatı karşılama oranı (%)
		Değişim		Değişim		Değişim		
		Değer	(%)	Değer	(%)	Değer	(%)	
Ocak- Kasım	2020	143 742		188 493		- 44 752		76,3
	2021	192 585	34,0	233 236	23,7	- 40 651	-9,2	82,6
Kasım	2020	15 304		19 864		- 4 560		77,0
	2021	20 368	33,1	25 892	30,3	- 5 524	21,2	78,7