

## İşgücü İstatistikleri, Haziran 2022 (10.08.2022)

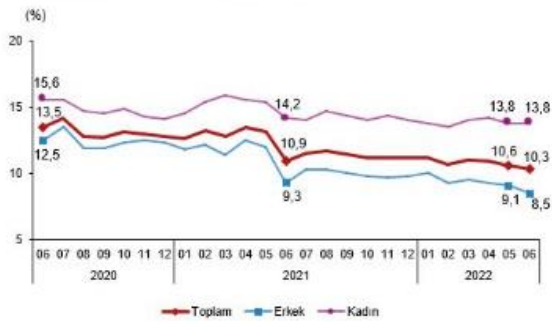
### Mevsim etkisinden arındırılmış işsizlik oranı %10,3 seviyesinde gerçekleşti

Hanehalkı İşgücü Araştırması sonuçlarına göre; 15 ve daha yukarı yaştaki kişilerde işsiz sayısı 2022 yılı Haziran ayında bir önceki aya göre 136 bin kişi azalarak 3 milyon 541 bin kişi oldu. İşsizlik oranı ise 0,3 puanlık azalış ile %10,3 seviyesinde gerçekleşti. İşsizlik oranı erkeklerde %8,5 iken kadınlarda %13,8 olarak tahmin edildi.

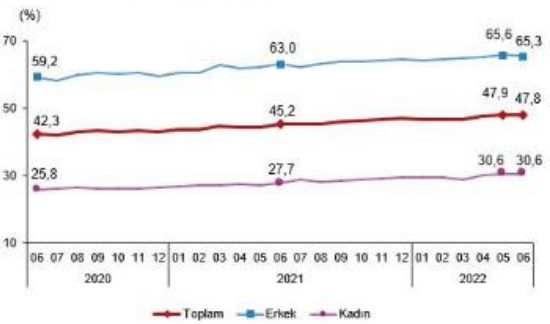
### Mevsim etkisinden arındırılmış istihdam oranı %47,8 oldu

İstihdam edilenlerin sayısı 2022 yılı Haziran ayında bir önceki aya göre 46 bin kişi azalarak 30 milyon 866 bin kişi, istihdam oranı ise 0,1 puanlık azalış ile %47,8 oldu. Bu oran erkeklerde %65,3 iken kadınlarda %30,6 olarak gerçekleşti.

İşsizlik oranı, Haziran 2020-Haziran 2022



İstihdam oranı, Haziran 2020-Haziran 2022



### Mevsim etkisinden arındırılmış işgücüne katılma oranı %53,2 olarak gerçekleşti

İşgücü 2022 yılı Haziran ayında bir önceki aya göre 182 bin kişi azalarak 34 milyon 407 bin kişi, işgücüne katılma oranı ise 0,4 puanlık azalış ile %53,2 olarak gerçekleşti. İşgücüne katılma oranı erkeklerde %71,3, kadınlarda ise %35,5 oldu.

### Genç nüfusta mevsim etkisinden arındırılmış işsizlik oranı %20,4 oldu

15-24 yaş grubunu kapsayan genç nüfusta işsizlik oranı bir önceki aya göre değişim göstermeyerek %20,4 oldu. Bu yaş grubunda işsizlik oranı; erkeklerde %16,3, kadınlarda ise %27,9 olarak tahmin edildi.

Mevsim etkisinden arındırılmış temel işgücü göstergeleri, 15+ yaş, Haziran 2022

	Haziran 2022			Bir önceki ay			Bir önceki aya göre fark		
	Toplam	Erkek	Kadın	Toplam	Erkek	Kadın	Toplam	Erkek	Kadın
(Bin kişi)									
15 ve daha yukarı yaştaki nüfus	64 639	31 985	32 653	64 560	31 944	32 615	79	41	38
İşgücü	34 407	22 818	11 588	34 589	23 029	11 560	-182	-211	28
İstihdam	30 866	20 878	9 988	30 912	20 943	9 969	-46	-65	19
İşsiz	3 541	1 940	1 601	3 677	2 086	1 591	-136	-146	10
İşgücüne dahil olmayanlar	30 232	9 167	21 065	29 971	8 916	21 055	261	251	10
(%)									
İşgücüne katılma oranı	53,2	71,3	35,5	53,6	72,1	35,4	-0,4	-0,8	0,1
İstihdam oranı	47,8	65,3	30,6	47,9	65,6	30,6	-0,1	-0,3	0,0
İşsizlik oranı	10,3	8,5	13,8	10,6	9,1	13,8	-0,3	-0,6	0,0
Genç nüfusta işsizlik oranı (15-24 yaş)	20,4	16,3	27,9	20,4	17,3	26,2	0,0	-1,0	1,7

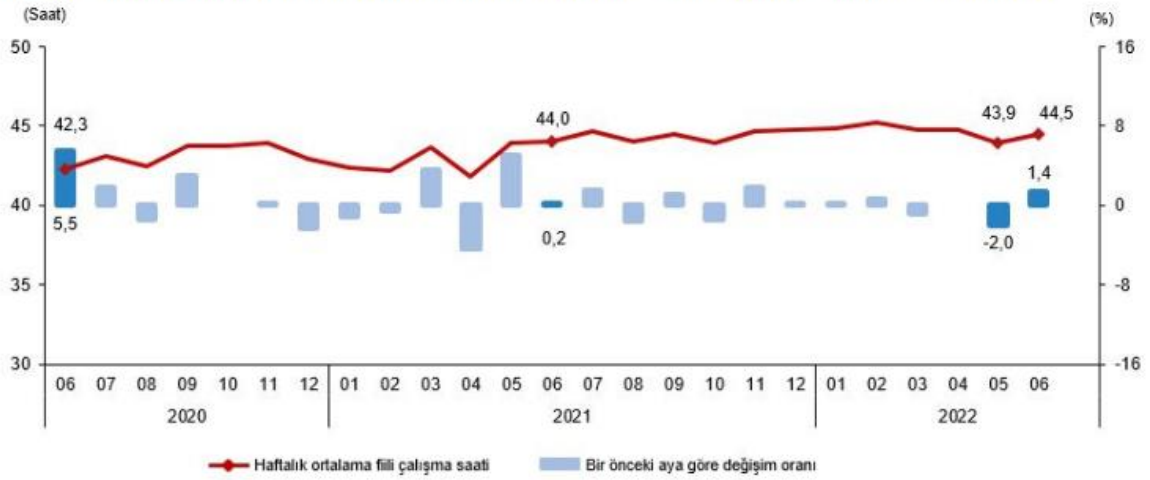
Tablodaki rakamlar yuvarlamadan dolayı toplam vermeyebilir.

Mevsimsel etkilerden arındırma yöntemi gereği geçmiş aylara ilişkin tahminler revize edilerek yayımlanmaktadır.

Mevsim ve takvim etkilerinden arındırılmış haftalık ortalama fiili çalışma süresi 44,5 saat oldu

İstihdam edilenlerden referans döneminde işbaşında olanların, mevsim ve takvim etkilerinden arındırılmış haftalık ortalama fiili çalışma süresi 2022 yılı Haziran ayında bir önceki aya göre 0,6 saat artarak 44,5 saat olarak gerçekleşti.

**Mevsim ve takvim etkilerinden arındırılmış haftalık ortalama fiili çalışma süresi, Haziran 2020-Haziran 2022**



### Mevsim etkisinden arındırılmış atıl işgücü oranı %20,4 oldu

Zamana bağlı eksik istihdam, potansiyel işgücü ve işsizlerden oluşan atıl işgücü oranı 2022 yılı Haziran ayında bir önceki aya göre 1,7 puan azalarak %20,4 oldu. Zamana bağlı eksik istihdam ve işsizlerin bütünlük oranı %13,9 iken potansiyel işgücü ve işsizlerin bütünlük oranı %17,1 olarak tahmin edildi.

**Mevsim etkisinden arındırılmış işgücüne ilişkin tamamlayıcı göstergeler, Haziran 2020-Haziran 2022**

