

Dönemsel Gayrisafi Yurt İçi Hasıla, III. Çeyrek: Temmuz - Eylül, 2023 (30.10.2023)

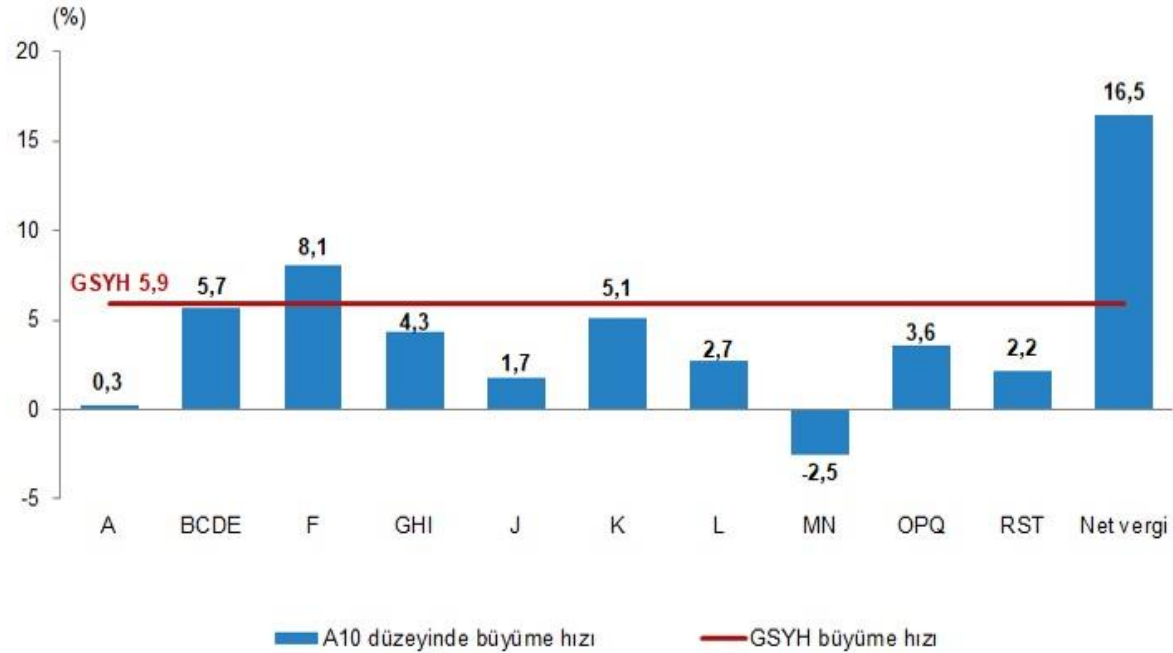
Gayrisafi Yurt İçi Hasıla (GSYH) 2023 yılı üçüncü çeyreğinde %5,9 arttı

GSYH 2023 yılı üçüncü çeyrek ilk tahmini; zincirlenmiş hacim endeksi olarak, bir önceki yılın aynı çeyreğine göre %5,9 arttı.

İnşaat sektörü 2023 yılı üçüncü çeyreğinde %8,1 arttı

GSYH'yi oluşturan faaliyetler incelendiğinde; 2023 yılı üçüncü çeyreğinde bir önceki yıla göre zincirlenmiş hacim endeksi olarak; inşaat %8,1, sanayi %5,7, finans ve sigorta faaliyetleri %5,1, hizmetler %4,3, kamu yönetimi, eğitim, insan sağlığı ve sosyal hizmet faaliyetleri %3,6, gayrimenkul faaliyetleri %2,7, diğer hizmet faaliyetleri %2,2, bilgi ve iletişim faaliyetleri %1,7 ve tarım sektörü %0,3 artarken mesleki, idari ve destek hizmet faaliyetleri %2,5 azaldı. Ürün üzerindeki vergiler eksi sübvansiyonlar ise %16,5 arttı.

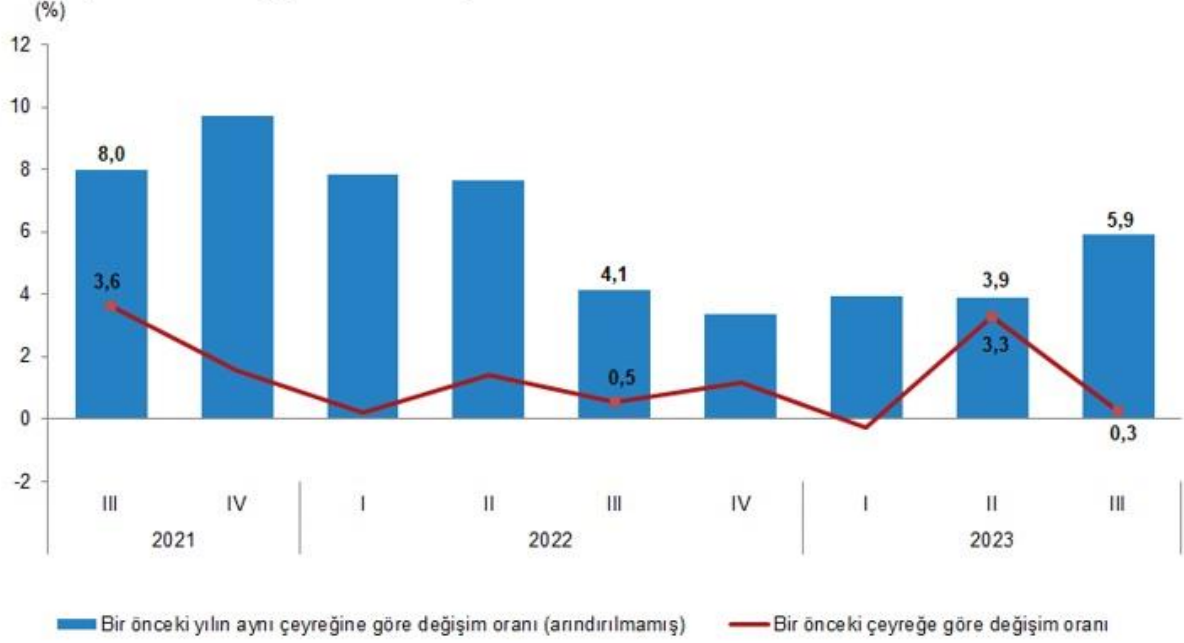
GSYH, iktisadi faaliyet kollarına göre A10⁽¹⁾ düzeyinde büyüme hızları, III. Çeyrek: Temmuz-Eylül, 2023



(1) A-Tarım, ormancılık ve balıkçılık, BCDE-Sanayi, F-İnşaat, GHI- Hizmetler, J-Bilgi ve iletişim, K-Finans ve sigorta faaliyetleri, L-Gayrimenkul faaliyetleri, MN- Mesleki, idari ve destek hizmet faaliyetleri, OPQ- Kamu yönetimi, eğitim, insan sağlığı ve sosyal hizmet faaliyetleri, RST- Diğer hizmet faaliyetleri.

Mevsim ve takvim etkilerinden arındırılmış GSYH zincirlenmiş hacim endeksi, bir önceki çeyreğe göre %0,3 arttı. Takvim etkisinden arındırılmış GSYH zincirlenmiş hacim endeksi, 2023 yılı üçüncü çeyreğinde bir önceki yılın aynı çeyreğine göre %5,1 arttı.

GSYH büyüme hızları, III. Çeyrek: Temmuz-Eylül, 2023



GSYH 2023 yılının üçüncü çeyreğinde cari fiyatlarla 7 trilyon 681 milyar 432 milyon TL oldu

Üretim yöntemiyle Gayrisafi Yurt İçi Hasıla tahmini, 2023 yılının üçüncü çeyreğinde cari fiyatlarla bir önceki yılın aynı çeyreğine göre %79,8 artarak 7 trilyon 681 milyar 432 milyon TL oldu. GSYH'nin üçüncü çeyrek değeri cari fiyatlarla ABD doları bazında 295 milyar 815 milyon olarak gerçekleşti.

GSYH sonuçları, III. Çeyrek: Temmuz-Eylül, 2023

Yıl	Çeyrek	GSYH			
		Cari fiyatlarla (Milyon TL)	Cari fiyatlarla (Milyon \$)	Zincirlenmiş hacim endeksi	Değişim oranı (%)
2021	Yıllık	7 256 142	807 924	199,8	11,4
	I	1 396 396	189 427	173,3	7,5
	II	1 594 424	190 192	187,3	22,3
	III	1 933 705	227 704	214,9	8,0
	IV	2 331 616	200 601	223,7	9,7
2022	Yıllık	15 011 776	905 814	210,9	5,5
	I	2 519 789	181 490	186,9	7,8
	II	3 424 670	219 665	201,6	7,6
	III	4 273 138	242 416	223,8	4,1
	IV	4 794 179	262 243	231,2	3,3
2023	I ^(r)	4 642 985	246 058	194,3	4,0
	II ^(r)	5 505 148	271 615	209,4	3,9
	III	7 681 432	295 815	237,1	5,9

(r) İlgili çeyrelerde revizyon yapılmıştır.

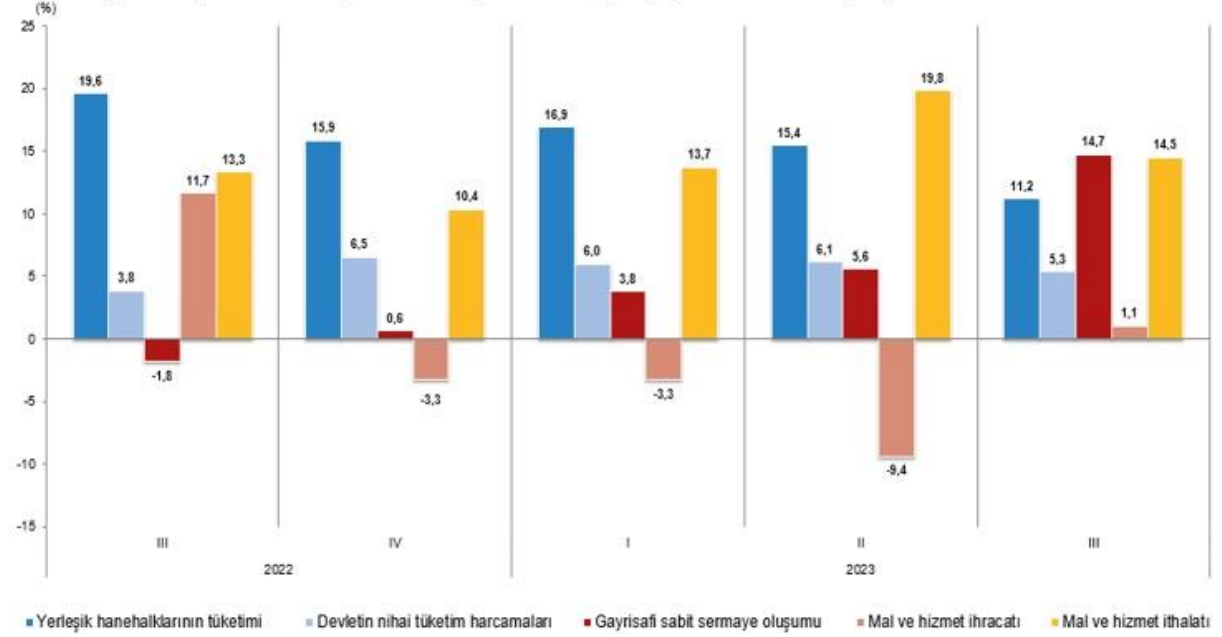
Hanehalkı nihai tüketim harcamaları 2023 yılının üçüncü çeyreğinde %11,2 arttı

Yerleşik hanehalklarının nihai tüketim harcamaları 2023 yılının üçüncü çeyreğinde bir önceki yılın aynı çeyreğine göre zincirlenmiş hacim endeksi olarak %11,2 arttı. Devletin nihai tüketim harcamaları %5,3, gayrisafi sabit sermaye oluşumu ise %14,7 arttı.

Mal ve hizmet ithalatı 2023 yılı üçüncü çeyreğinde %14,5, ihracatı ise %1,1 arttı

Mal ve hizmet ithalatı, 2023 yılının üçüncü çeyreğinde bir önceki yılın aynı çeyreğine göre zincirlenmiş hacim endeksi olarak %14,5, ihracatı ise %1,1 arttı.

Harcama yöntemiyle GSYH bileşenlerinin büyüme hızları, III. Çeyrek: Temmuz-Eylül, 2023



İşgücü ödemeleri 2023 yılı üçüncü çeyreğinde %117,2 arttı

İşgücü ödemeleri, 2023 yılının üçüncü çeyreğinde bir önceki yılın aynı çeyreğine göre %117,2 arttı. Net işletme artışı/karma gelir %50,7 arttı.

İşgücü ödemelerinin Gayrisafi Katma Değer içerisindeki payı %32,2 oldu

İşgücü ödemelerinin cari fiyatlarla Gayrisafi Katma Değer içerisindeki payı geçen yılın üçüncü çeyreğinde %26,1 iken, bu oran 2023 yılında %32,2 oldu. Net işletme artığı/karma gelirin payı ise %55,0 iken %47,0 oldu.

Gelir yöntemiyle GSYH bileşenlerinin Gayrisafi Katma Değer içerisindeki payları, III. Çeyrek: Temmuz-Eylül, 2023

