

İşgücü İstatistikleri, Eylül 2022 (10.11.2022)

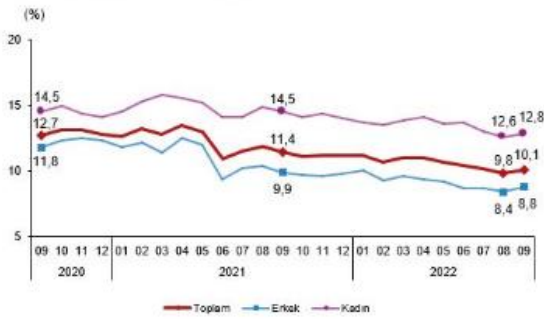
Mevsim etkisinden arındırılmış işsizlik oranı %10,1 seviyesinde gerçekleşti

Hanehalkı İşgücü Araştırması sonuçlarına göre; 15 ve daha yukarı yaştaki kişilerde işsiz sayısı 2022 yılı Eylül ayında bir önceki aya göre 120 bin kişi artarak 3 milyon 482 bin kişi oldu. İşsizlik oranı ise 0,3 puanlık artış ile %10,1 seviyesinde gerçekleşti. İşsizlik oranı erkeklerde %8,8 iken kadınlarda %12,8 olarak tahmin edildi.

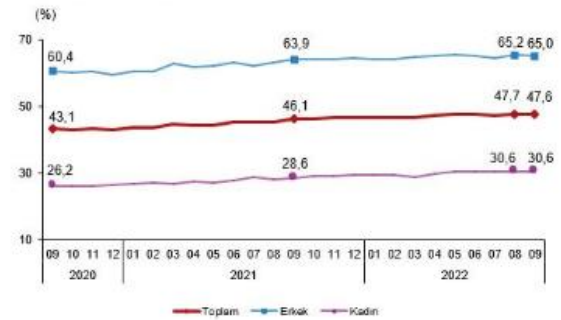
Mevsim etkisinden arındırılmış istihdam oranı %47,6 oldu

İstihdam edilenlerin sayısı 2022 yılı Eylül ayında bir önceki aya göre 54 bin kişi azalarak 30 milyon 867 bin kişi, istihdam oranı ise 0,1 puanlık azalış ile %47,6 oldu. Bu oran erkeklerde %65,0 iken kadınlarda %30,6 olarak gerçekleşti.

İşsizlik oranı, Eylül 2020-Eylül 2022



İstihdam oranı, Eylül 2020-Eylül 2022



Mevsim etkisinden arındırılmış işgücüne katılma oranı %52,9 olarak gerçekleşti

İşgücü 2022 yılı Eylül ayında bir önceki aya göre 67 bin kişi artarak 34 milyon 349 bin kişi, işgücüne katılma oranı ise değişim göstermeyerek %52,9 olarak gerçekleşti. İşgücüne katılma oranı erkeklerde %71,3 kadınlarda ise %35,0 oldu.

Genç nüfusta mevsim etkisinden arındırılmış işsizlik oranı %19,6 oldu

15-24 yaş grubunu kapsayan genç nüfusta işsizlik oranı bir önceki aya göre 1,2 puanlık artış ile %19,6 oldu. Bu yaş grubunda işsizlik oranı; erkeklerde %16,5, kadınlarda ise %25,4 olarak tahmin edildi.

Mevsim etkisinden arındırılmış temel işgücü göstergeleri, 15+ yaş, Eylül 2022

	Eylül 2022			Bir önceki ay			Bir önceki aya göre fark		
	Toplam	Erkek	Kadın	Toplam	Erkek	Kadın	Toplam	Erkek	Kadın
(Bin kişi)									
15 ve daha yukarı yaştaki nüfus	64 871	32 105	32 767	64 793	32 064	32 729	78	41	38
İşgücü	34 349	22 875	11 474	34 282	22 844	11 438	67	31	36
İstihdam	30 867	20 856	10 011	30 921	20 919	10 002	-54	-63	9
İşsiz	3 482	2 019	1 463	3 362	1 925	1 437	120	94	26
İşgücüne dahil olmayanlar	30 523	9 230	21 293	30 511	9 220	21 290	12	10	3
(%)									
İşgücüne katılma oranı	52,9	71,3	35,0	52,9	71,2	34,9	0,0	0,1	0,1
İstihdam oranı	47,6	65,0	30,6	47,7	65,2	30,6	-0,1	-0,2	0,0
İşsizlik oranı	10,1	8,8	12,8	9,8	8,4	12,6	0,3	0,4	0,2
Genç nüfusta işsizlik oranı (15-24 yaş)	19,6	16,5	25,4	18,4	15,5	23,9	1,2	1,0	1,5

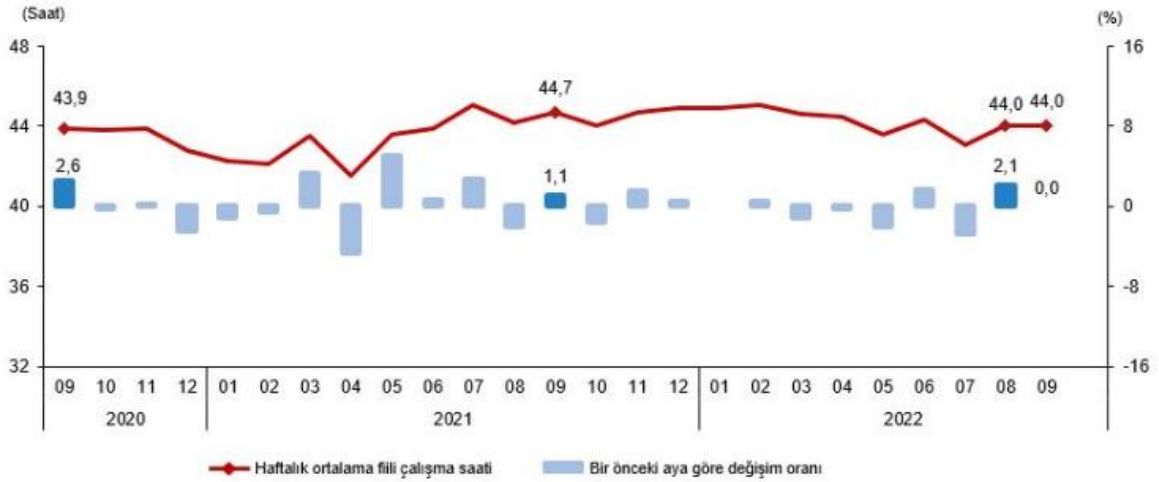
Tablodaki rakamlar yuvarlamadan dolayı toplamı vermeyecektir.

Mevsimsel etkilerden arındırma yöntemi gereği geçmiş aylara ilişkin tahminler revize edilerek yayımlanmaktadır.

Mevsim ve takvim etkilerinden arındırılmış haftalık ortalama fiili çalışma süresi 44,0 saat oldu

İstihdam edilenlerden referans döneminde işbaşında olanların, mevsim ve takvim etkilerinden arındırılmış haftalık ortalama fiili çalışma süresi 2022 yılı Eylül ayında bir önceki aya göre değişim göstermeyerek 44,0 saat olarak gerçekleşti.

Mevsim ve takvim etkilerinden arındırılmış haftalık ortalama fiili çalışma süresi, Eylül 2020-Eylül 2022



Mevsim etkisinden arındırılmış atıl işgücü oranı %20,3 oldu

Zamana bağlı eksik istihdam, potansiyel işgücü ve işsizlerden oluşan atıl işgücü oranı 2022 yılı Eylül ayında bir önceki aya göre 0,4 puan artarak %20,3 oldu. Zamana bağlı eksik istihdam ve işsizlerin bütünleşik oranı %14,0 iken potansiyel işgücü ve işsizlerin bütünleşik oranı %16,7 olarak tahmin edildi.

Mevsim etkisinden arındırılmış işgücüne ilişkin tamamlayıcı göstergeler, Eylül 2020-Eylül 2022

