

### Dünya Piyasaları Son 4 Hafta



### İşsizlik Oranı Eylül 2019

**%13,8**

Eylül 2018: %11,4

### Tüketici Güven Endeksi Aralık 2019

**58,8**

Aralık 2018: 58,7

### Yurt Dışı Üretici Fiyat Endeksi Değişimi Kasım 2019 (Yıllık)

**%5,6**

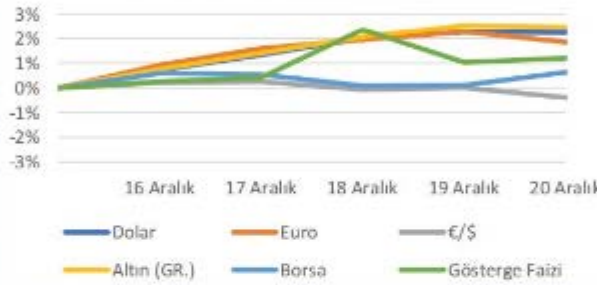
Kasım 2018: %35,2

### Konut Satışları Ocak - Kasım 2019

**1.146.655**

Ocak - Kasım 2018: 1.238.553

### Türkiye Piyasaları-Haftalık Değişim



### Genç İşsizlik Oranı Eylül 2019

**%26,1**

Eylül 2018: %21,6

### Perakende Satış Hacmi Endeksi Değişimi Ekim 2019

**%5,9**

Ekim 2018: -%7,4

### Konut Fiyat Endeksi Değişimi Ekim 2019 (Yıllık)

**%6,7**

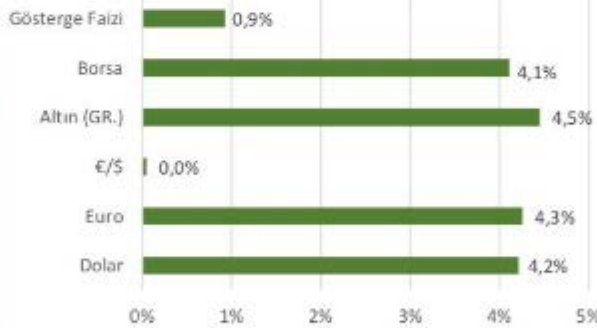
Ekim 2018: %6,2

### Kurulan Şirket Sayısı Ocak - Kasım 2019

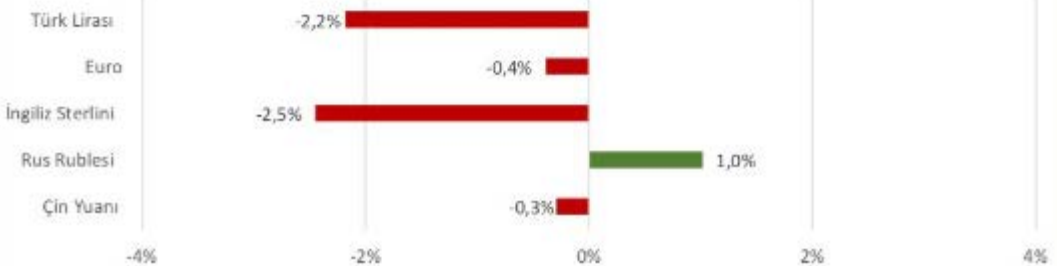
**97.585**

Ocak - Kasım 2018: 110.703

### Türkiye Piyasaları-Son 4 Haftalık Değişim



### Para Birimlerinin ABD Doları'na Karşı Haftalık Değişimi



## *Ekonomide bu hafta ne oldu?*

Yurt içinde tüketici güvenindeki azalma ön plana çıkarken, yurtdışı gelişmelerde ise ABD’de mevcut konut satışlarındaki azalma konuşuldu.

### **Yurt İçi Gelişmeler**

- Eylül ayında 15 ve daha yukarı yaşta kişilerde işsiz sayısı, geçen yılın aynı ayına göre 817 bin kişi artarak 4,6 milyon kişi oldu. Aynı dönemde, işsizlik oranı 2,4 puanlık artış ile %13,8, genç nüfusta (15-24 yaş) işsizlik oranı 4,5 puanlık artış ile %26,1 seviyesinde gerçekleşti.
- Ekim ayında perakende satış hacmi, bir önceki yılın aynı ayına göre %5,9 arttı. Aynı dönemde gıda dışı satışlar (otomotiv yakıtı hariç) %9,2 ile en fazla artışı gösterdi. Otomotiv yakıtı satışları %5,8 ve gıda, içecek ve tütün satışları %0,2 arttı.
- Kasım ayında konut satışları, bir önceki yılın aynı ayına göre %54,4 artarak 138 bin 372 oldu. Bu dönemde ipotekli konut satışları, kredi faizlerindeki düşüş ve vade uzatımının desteğiyle %724,8 arttı.
- Kasım ayında 59,9 olan tüketici güven endeksi, Aralık ayında bir önceki aya göre %1,9 oranında azalarak 58,8 oldu.
- Kasım ayında bir önceki yılın aynı ayına göre kurulan şirket sayısı\* %6,9, kapanan şirket sayısı\* %1,1 arttı.

### **Yurt Dışı Gelişmeler**

- ABD’de Kasım ayında mevcut konut satışları, bir önceki aya göre %1,7 ile beklentilerin üzerinde azaldı.
- ABD’de Ekim ayında sanayi üretimi, bir önceki yılın aynı ayına göre %0,75 azalırken, bir önceki aya göre %1,1 arttı.
- Çin’de Kasım ayında sanayi üretimi, bir önceki yılın aynı ayına göre %6,2 arttı.
- Euro Alanı’nda Kasım ayında Tüketici Güven Endeksi (TÜFE), beklentiler paralelinde bir önceki yıla göre %1 artarken, bir önceki aya göre %0,3 azaldı.
- Euro Alanı’nda Aralık ayında öncü verilere göre İmalat Satın Alma Müdürleri Endeksi (PMI), 45,9 ile tahminlerin üzerinde bir daralma gösterdi.
- İngiltere’de Kasım ayında perakende satışlar, bir önceki aya göre %0,6 azalırken, bir önceki yılın aynı ayına göre %1 ile beklentilerin altında arttı.
- İngiltere’de politika faizini değiştirmeyerek %0,75 seviyesinde bırakan İngiltere Merkez Bankası (BoE), ülke ekonomisine ilişkin son çeyrek büyüme tahminini %0,2’den %0,1’e çekti.
- İngiltere’de 2019 yılının üçüncü çeyreğinde ülke ekonomisi, bir önceki yılın aynı dönemine göre %1,1, bir önceki çeyreğe göre %0,4 büyüme kaydetti.
- Japonya’da Kasım ayında bir önceki yılın aynı ayına göre ihracatta %7,9, ithalatta %15,7 ile beklentilerin üzerinde daralma gözlemlendi.

\*“Şirket” ve “Gerçek Kişi Ticari İşletmesi” sayılarını kapsamaktadır.

23	24	25	26	27	28	29
Aralık 2019 Pazartesi	Aralık 2019 Salı	Aralık 2019 Çarşamba	Aralık 2019 Perşembe	Aralık 2019 Cuma	Aralık 2019 Cumartesi	Aralık 2019 Pazar
		Sektörel Güven Endeksleri Açıklanacak	İmalat Sanayi Kapasite Kullanım Oranı Açıklanacak			