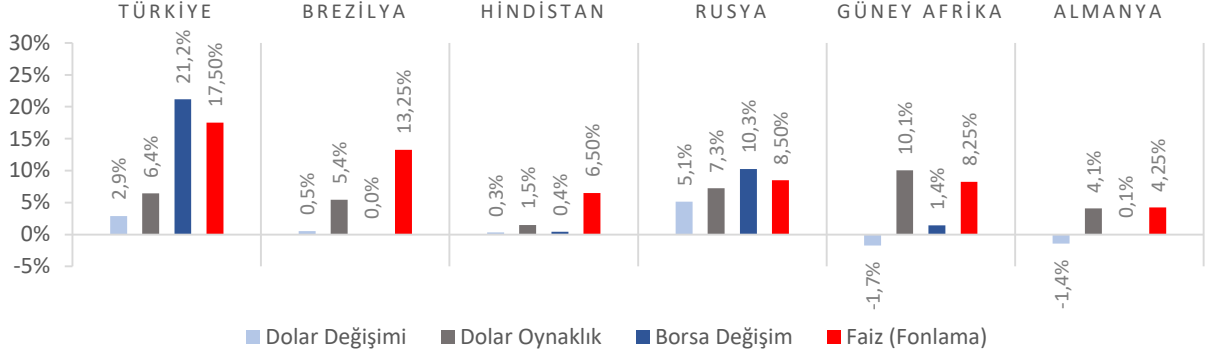


**Dünya Piyasaları Son 4 Hafta**

**Tüketici Fiyat Endeksi Değişimi**

Temmuz 2023 (Yıllık)

**%47,83**

Temmuz 2022: %79,60

**Yurt İçi Üretici Fiyat Endeksi Değişimi**

Temmuz 2023 (Yıllık)

**%44,50**

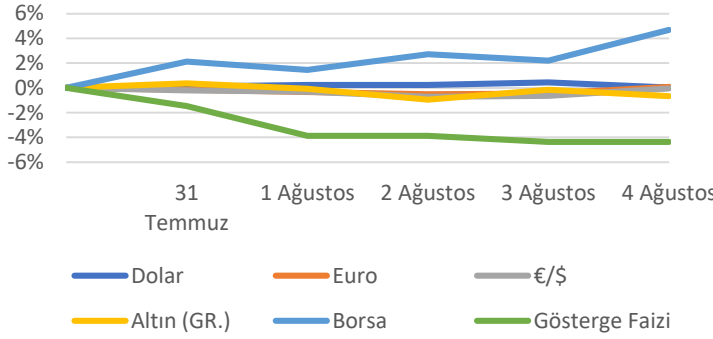
Temmuz 2022: %144,61

**Hizmet Üretici Fiyat Endeksi Değişimi**

Haziran 2023 (Yıllık)

**%68,90**

Haziran 2022: %91,27

**Türkiye Piyasaları-Haftalık Değişim**

**Tüketici Fiyat Endeksi Değişimi**

Temmuz 2023 (Aylık)

**%9,49**

Haziran 2023: %3,92

**Yurt İçi Üretici Fiyat Endeksi Değişimi**

Temmuz 2023 (Aylık)

**%8,23**

Haziran 2023: %6,50

**Hizmet Üretici Fiyat Endeksi Değişimi**

Haziran 2023 (Aylık)

**%9,57**

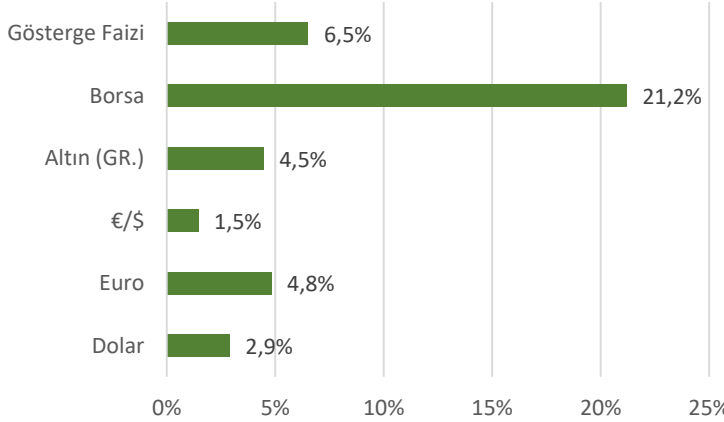
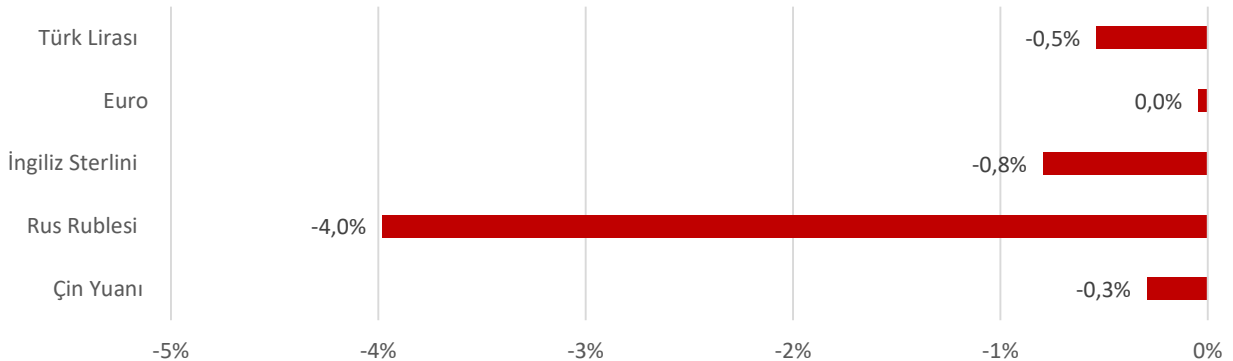
Mayıs 2023: %2,99

**PMI Endeksi**

Temmuz 2023

**49,9**

Temmuz 2022: 46,9

**Türkiye Piyasaları-Son 4 Haftalık Değişim**

**Para Birimlerinin ABD Doları'na Karşı Haftalık Değişimi**


## Ekonomide bu hafta ne oldu?

Yurtiçinde fiyat endeksleri, yurtdışında Euro Bölgesi'nin 2023 yılı ikinci çeyrek büyümesi konuşuldu.

### Yurt İçi Gelişmeler

- Temmuz ayında Tüketici Fiyat Endeksi (TÜFE) bir önceki aya göre %9,49, bir önceki yılın aynı ayına göre %47,83 arttı. Yıllık artışın yüksek olduğu ana gruplar, %82,62 ile lokanta ve oteller, %75,95 ile sağlık, %60,72 ile gıda ve alkolsüz içecekler oldu.
- Temmuz ayında Yurt İçi Üretici Fiyat Endeksi (Yi-ÜFE) bir önceki aya göre %8,23, bir önceki yılın aynı ayına göre %44,5 arttı. İmalat sektöründe yurtiçi üretici fiyat endeksi yıllık %50,81, aylık %9,26 arttı.
- Haziran ayında Hizmet Üretici Fiyat Endeksi (H-ÜFE) bir önceki yılın aynı ayına göre %68,9, bir önceki aya göre %9,57 arttı. Bir önceki yılın aynı ayına göre, ulaştırma ve depolama hizmetlerinde %49,14, konaklama ve yiyecek hizmetlerinde %87,4, bilgi ve iletişim hizmetlerinde %80,15, gayrimenkul hizmetlerinde %61,75, mesleki, bilimsel ve teknik hizmetlerde %94,59, idari ve destek hizmetlerde %98,9 artış gerçekleşti.
- Temmuz ayında İmalat Satın Alma Müdürleri Endeksi (PMI) 49,9 seviyesinde gerçekleşerek faaliyet koşullarının genel olarak değişim göstermediğine ve böylece altı aylık genişleme döneminin sona erdiğine işaret etti.

### Yurt Dışı Gelişmeler

- Euro Bölgesi'nde 2023 yılının ikinci çeyreğine ilişkin GSYH değeri, bir önceki çeyreğe göre %0,3, bir önceki yılın aynı dönemine göre %0,6 büyüdü.
- Euro Bölgesi'nde işsizlik oranı, Haziran ayında aylık bazda değişim göstermeyerek %6,4 oldu.
- Euro Bölgesi'nde Tüketici Fiyat Endeksi (TÜFE), Temmuz ayında aylık bazda %0,1 azalırken, yıllık bazda %5,3 arttı.
- Euro Bölgesi'nde Üretici Fiyat Endeksi (ÜFE), Haziran ayında aylık bazda %0,4, yıllık bazda %3,4 oranında azaldı.
- Euro Bölgesi'nde İmalat Satın Alma Müdürleri Endeksi (PMI), Temmuz ayında 42,7 ile beklentilere paralel olarak gerçekleşti.
- Euro Bölgesi'nde Hizmet Satın Alma Müdürleri Endeksi (PMI), Temmuz ayında piyasa beklentilerinin az altında kalarak 50,9'a geriledi.
- ABD'de Hizmet Satın Alma Müdürleri Endeksi (PMI), Temmuz ayında aylık bazda 2,1 puan azalışla 52,3 seviyesinde gerçekleşti.
- ABD'de İmalat Satın Alma Müdürleri Endeksi (PMI), Temmuz ayında bir önceki aya kıyasla 0,4 puan artışla 46,4 oldu. Beklentiler 46,8 olması yönündeydi.
- ABD'de Üretim Satın Alma Müdürleri Endeksi (PMI), Temmuz ayında 49,0 ile eşik değerinin altında kaldı.
- ABD'de işsizlik oranı, Temmuz ayında %3,5'e geriledi. Beklentiler %3,6 olması yönündeydi.
- ABD'de geçtiğimiz hafta işsizlik haklarından yararlanma başvuruları beklentilere paralel olarak 227 bin oldu.

07	Ağustos 2023 Pazartesi	08	Ağustos 2023 Salı	09	Ağustos 2023 Çarşamba	10	Ağustos 2023 Perşembe	11	Ağustos 2023 Cuma	12	Ağustos 2023 Cumartesi	13	Ağustos 2023 Pazar
	Hazine Nakit Gerçekleşmeleri Açıklanacak						İşgücü İstatistikleri Açıklanacak		Ödemeler Dengesi İstatistikleri Açıklanacak				