

Yurt Dışı Üretici Fiyat Endeksi, Eylül 2023 (20.10.2023)

Yurt Dışı Üretici Fiyat Endeksi (YD-ÜFE) yıllık %57,25 arttı, aylık %0,59 azaldı

YD-ÜFE (2010=100) 2023 yılı Eylül ayında bir önceki aya göre %0,59 azalış, bir önceki yılın Aralık ayına göre %47,62 artış, bir önceki yılın aynı ayına göre %57,25 artış ve on iki aylık ortalamalara göre %53,10 artış gösterdi.

YD-ÜFE değişim oranları (%), Eylül 2023

	Eylül 2023	Eylül 2022	Eylül 2021
Bir önceki aya göre değişim oranı	-0,59	0,67	1,55
Bir önceki yılın Aralık ayına göre değişim oranı	47,62	40,72	21,67
Bir önceki yılın aynı ayına göre değişim oranı	57,25	117,04	28,87
On iki aylık ortalamalara göre değişim oranı	53,10	95,77	35,78

YD-ÜFE yıllık değişim oranı (%), Eylül 2023

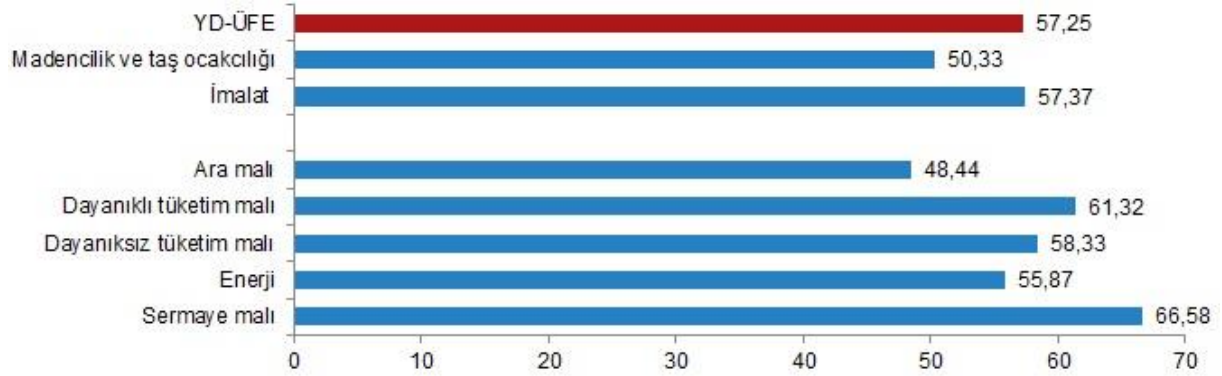


İmalat yıllık %57,37 arttı

Sanayinin iki sektörünün yıllık değişimleri; madencilik ve taş ocakçılığında %50,33, imalatta %57,37 artış olarak gerçekleşti.

Ana sanayi gruplarının yıllık değişimleri; ara malında %48,44, dayanıklı tüketim malında %61,32, dayanıksız tüketim malında %58,33, enerjide %55,87, sermaye malında %66,58 artış olarak gerçekleşti.

YD-ÜFE yıllık değişim oranları (%), Eylül 2023

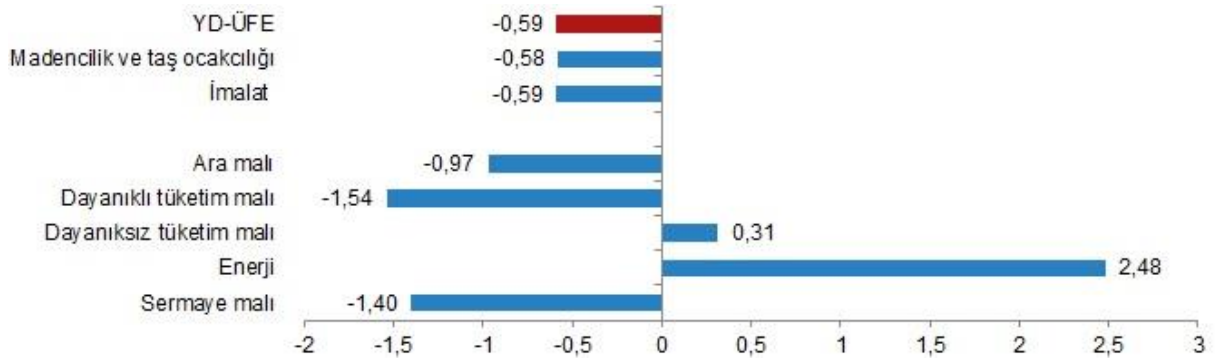


İmalat aylık %0,59 azaldı

Sanayinin iki sektörünün aylık değişimleri; madencilik ve taşocaklığında %0,58 azalış, imalatla %0,59 azalış olarak gerçekleşti.

Ana sanayi gruplarının aylık değişimleri; ara malında %0,97 azalış, dayanıklı tüketim malında %1,54 azalış, dayaniksız tüketim malında %0,31 artış, enerjide %2,48 artış, sermaye malında %1,40 azalış olarak gerçekleşti.

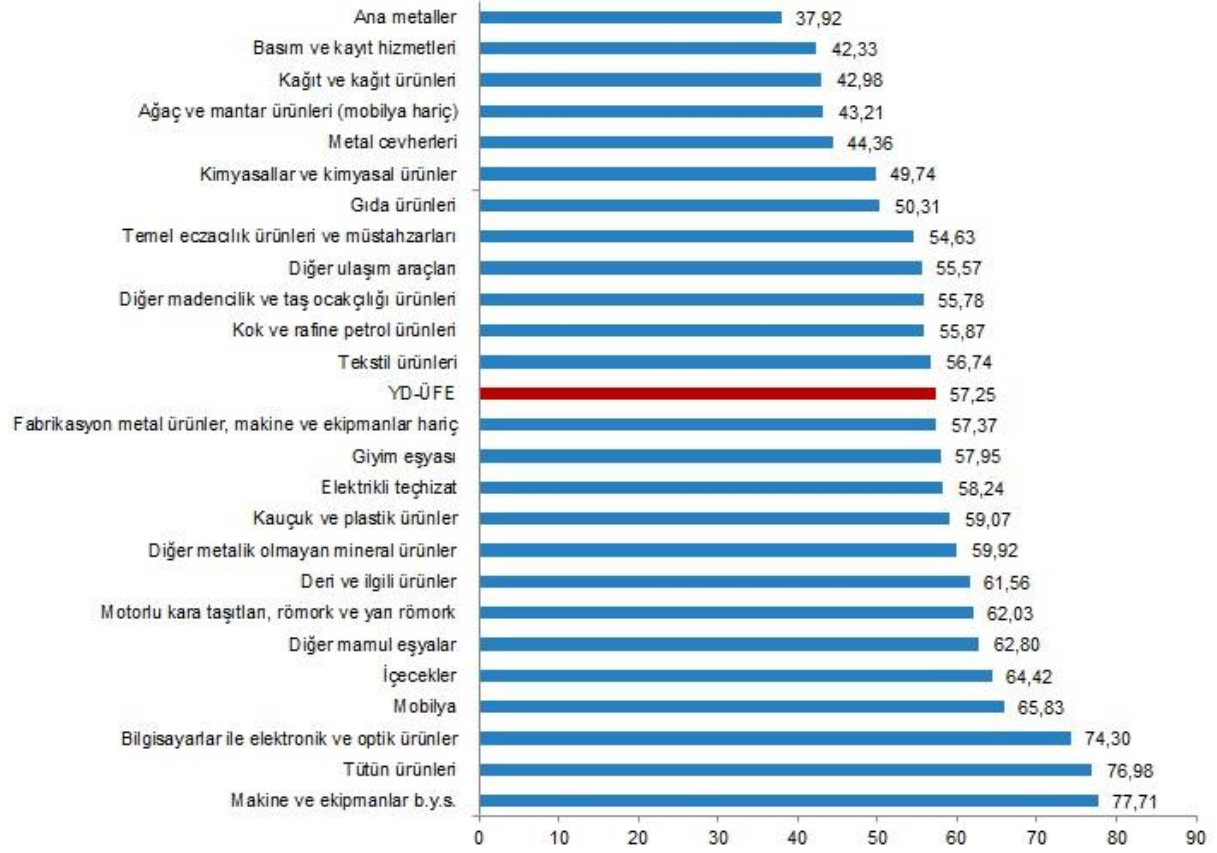
YD-ÜFE aylık değişim oranları (%), Eylül 2023



Yıllık YD-ÜFE'ye göre 12 alt sektör daha düşük, 13 alt sektör daha yüksek değişim gösterdi

YD-ÜFE sektörlerinden ana metaller %37,92, basım ve kayıt hizmetleri %42,33, kağıt ve kağıt ürünleri %42,98 ile endekslerin en az arttığı alt sektörler oldu. Buna karşılık makine ve ekipmanlar b.y.s. %77,71, tütün ürünleri %76,98, bilgisayarlar ile elektronik ve optik ürünler %74,30 ile endekslerin en fazla arttığı alt sektörler oldu.

Sektörlere göre YD-ÜFE yıllık değişim oranları (%), Eylül 2023



Aylık YD-ÜFE'ye göre 13 alt sektör daha düşük, 12 alt sektör daha yüksek değişim gösterdi

YD-ÜFE sektörlerinden motorlu kara taşıtları, römork ve yarı römork %2,23, ana metaller %2,21, diğer mamul eşyalar %1,77 ile endekslerin en fazla azalış gösterdiği alt sektörler oldu. Buna karşılık basım ve kayıt hizmetleri %3,18, kok ve rafine petrol ürünleri %2,48, gıda ürünleri %1,23 ile endekslerin en fazla arttığı alt sektörler oldu.

Sektörlere göre YD-ÜFE aylık değişim oranları (%), Eylül 2023

