

## Dış Ticaret İstatistikleri, Ocak 2021 (26.02.2021)

### Ocak ayında genel ticaret sistemine göre ihracat %2,3 arttı, ithalat %5,9 azaldı

Türkiye İstatistik Kurumu ile Ticaret Bakanlığı işbirliğiyle oluşturulan genel ticaret sistemi kapsamında üretilen geçici dış ticaret verilerine göre; ihracat 2021 yılı Ocak ayında, bir önceki yılın aynı ayına göre %2,3 artarak 15 milyar 45 milyon dolar, ithalat %5,9 azalarak 18 milyar 79 milyon dolar olarak gerçekleşti.

### Aylara göre dış ticaret, Ocak 2021

(Milyon ABD \$)

Aylar	Yıl	İhracat (FOB)		İthalat (CIF)		Dış ticaret dengesi		İhracatın ithalatı karşılama oranı (%)
		Değer	Değişim (%)	Değer	Değişim (%)	Değer	Değişim (%)	
Ocak	2020	14 702		19 214		- 4 513		76,5
	2021	15 045	2,3	18 079	-5,9	- 3 034	-32,8	83,2

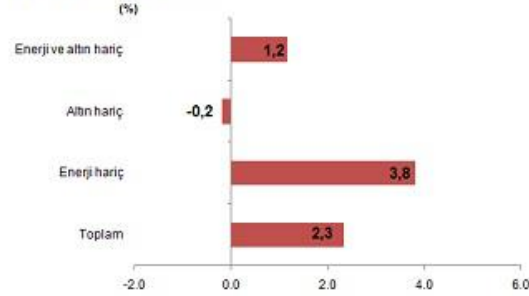
### Ocak ayında enerji ürünleri ve altın hariç ihracat %1,2, ithalat %5,2 arttı

Enerji ürünleri ve parasal olmayan altın hariç ihracat, 2021 Ocak ayında %1,2 artarak 13 milyar 895 milyon dolardan, 14 milyar 56 milyon dolara yükseldi.

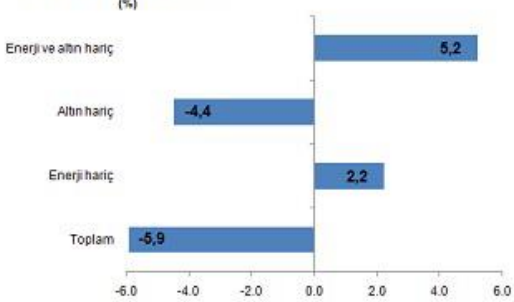
Ocak ayında enerji ürünleri ve parasal olmayan altın hariç ithalat %5,2 artarak 13 milyar 350 milyon dolardan, 14 milyar 46 milyon dolara yükseldi.

Enerji ürünleri ve parasal olmayan altın hariç dış ticaret fazlası Ocak ayında 9 milyon dolar olarak gerçekleşti. Dış ticaret hacmi %3,1 artarak 28 milyar 102 milyon dolar olarak gerçekleşti. Söz konusu ayda enerji ve altın hariç ihracatın ithalatı karşılama oranı %100,1 oldu.

İhracat gelişim hızı, Ocak 2021 (%)



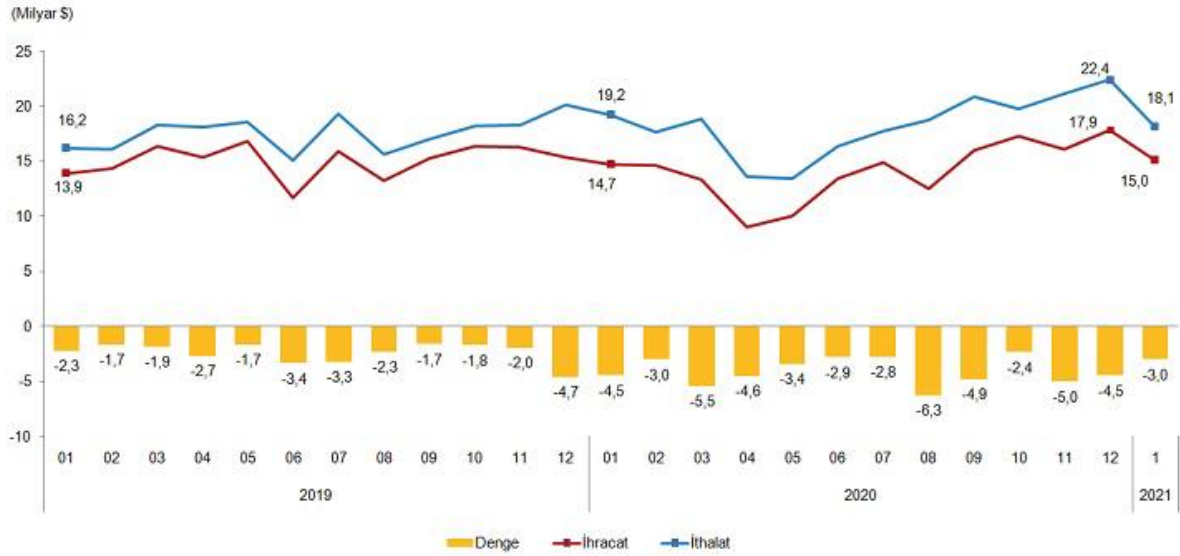
İthalat gelişim hızı, Ocak 2021 (%)



### Dış ticaret açığı Ocak ayında %32,8 azaldı

Ocak ayında dış ticaret açığı bir önceki yılın aynı ayına göre %32,8 azalarak 4 milyar 513 milyon dolardan, 3 milyar 34 milyon dolara geriledi. İhracatın ithalatı karşılama oranı 2020 Ocak ayında %76,5 iken, 2021 Ocak ayında %83,2'ye yükseldi.

## Ihracat, ithalat ve dış ticaret dengesi, Ocak 2021



### Ocak ayında imalat sanayinin toplam ihracattaki payı %93,8 oldu

Ekonomik faaliyetlere göre ihracatta, 2021 Ocak ayında imalat sanayinin payı %93,8, tarım, ormancılık ve balıkçılık sektörünün payı %4,0, madencilik ve taşocakçılığı sektörünün payı %1,7 oldu.

### Ocak ayında ara mallarının toplam ithalattaki payı %76,3 oldu

Geniş ekonomik gruplar sınıflamasına göre ithalatta, 2021 Ocak ayında ara mallarının payı %76,3, sermaye mallarının payı %13,9 ve tüketim mallarının payı %9,7 oldu.

### Sektörlere göre dış ticaret, Ocak 2021

Sektörler ISIC Rev.4	(Milyon ABD \$)				
	2020		2021		Değişim (%)
	Değer	Pay (%)	Değer	Pay (%)	
	Ocak				
	İhracat (FOB)				
Toplam	14 702	100,0	15 045	100,0	2,3
Tarım, ormancılık ve balıkçılık	570	3,9	603	4,0	5,8
Madencilik ve taşocakçılığı	251	1,7	252	1,7	0,4
İmalat	13 824	94,0	14 112	93,8	2,1
Diğer	57	0,4	79	0,5	39,5
	İthalat (CIF)				
Toplam	19 214	100,0	18 079	100,0	-5,9
Sermaye (yatırım) malları	2 301	12,0	2 520	13,9	9,5
Ara (ham madde) malları	14 998	78,1	13 787	76,3	-8,1
Tüketim malları	1 805	9,4	1 753	9,7	-2,9
Diğer	110	0,6	19	0,1	-82,8

Tablodaki rakamlar, yuvarlamadan dolayı toplamı vermeyebilir.

ISIC: Tüm Ekonomik Faaliyetlerin Uluslararası Standart Sanayi Sınıflaması

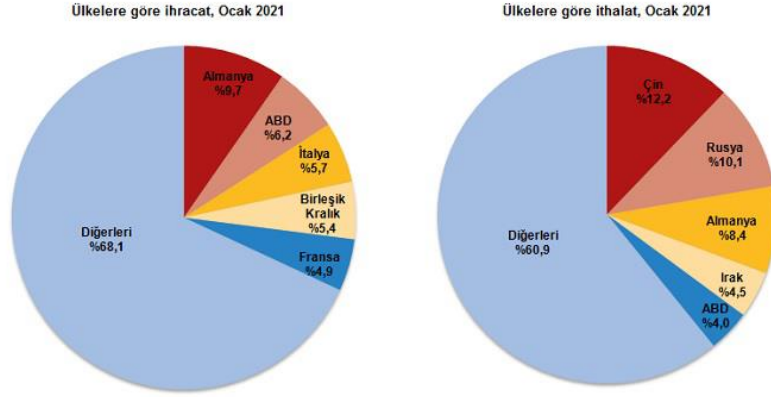
BEC: Geniş Ekonomik Grupların Sınıflaması

### Ocak ayında en fazla ihracat yapılan ülke Almanya oldu

Ocak ayında ihracatta ilk sırayı Almanya aldı. Almanya'ya yapılan ihracat 1 milyar 455 milyon dolar olurken, bu ülkeyi sırasıyla; 933 milyon dolar ile ABD, 864 milyon dolar ile İtalya, 813 milyon dolar ile Birleşik Krallık, 738 milyon dolar ile Fransa takip etti. İlk 5 ülkeye yapılan ihracat, toplam ihracatın %31,9'unu oluşturdu.

## İthalatta ilk sırayı Çin aldı

İthalatta Çin ilk sırayı aldı. Ocak ayında Çin'den yapılan ithalat 2 milyar 200 milyon dolar olurken, bu ülkeyi sırasıyla; 1 milyar 829 milyon dolar ile Rusya, 1 milyar 511 milyon dolar ile Almanya, 809 milyon dolar ile Irak, 729 milyon dolar ile ABD izledi. İlk 5 ülkeden yapılan ithalat, toplam ithalatın %39,1'ini oluşturdu.



## Mevsim ve takvim etkilerinden arındırılmış seriye göre ihracat %1,6 arttı

Mevsim ve takvim etkilerinden arındırılmış seriye göre; 2021 yılı Ocak ayında bir önceki aya göre ihracat %1,6 artarken, ithalat %2,7 azaldı. Takvim etkilerinden arındırılmış seriye göre ise; 2021 yılı Ocak ayında bir önceki yılın aynı ayına göre ihracat %9,3 arttı, ithalat %0,4 azaldı.

## Yüksek teknolojlili ürünlerin imalat sanayi ihracatı içindeki payı %3,0 oldu

Teknoloji yoğunluğuna göre dış ticaret verileri, ISIC Rev.4 sınıflaması içinde yer alan imalat sanayi ürünlerini kapsamaktadır. Ocak ayında ISIC Rev.4'e göre imalat sanayi ürünlerinin toplam ihracattaki payı %93,8'dir. Yüksek teknoloji ürünlerinin imalat sanayi ürünleri ihracatı içindeki payı %3,0'dır.

Ocak ayında imalat sanayi ürünlerinin toplam ithalattaki payı %78,7'dir. Yüksek teknoloji ürünlerinin imalat sanayi ürünleri ithalatı içindeki payı %13,6'dır.

## Teknoloji yoğunluğuna göre imalat sanayi ürünleri dış ticareti, Ocak 2021

Teknoloji yoğunluğu	(Milyon ABD \$)				
	Ocak 2020		Ocak 2021		Değişim (%)
	Değer	Pay (%)	Değer	Pay (%)	
<b>İhracat (FOB)</b>					
Toplam imalat sanayi	13 824	100,0	14 112	100,0	2,1
Yüksek teknolojlili ürünler	416	3,0	418	3,0	0,7
Orta yüksek teknolojlili ürünler	4 960	35,9	5 028	35,6	1,4
Orta düşük teknolojlili ürünler	3 776	27,3	3 945	28,0	4,5
Düşük teknolojlili ürünler	4 673	33,8	4 721	33,5	1,0
<b>İthalat (CIF)</b>					
Toplam imalat sanayi	14 564	100,0	14 236	100,0	-2,3
Yüksek teknolojlili ürünler	1 894	13,0	1 932	13,6	2,0
Orta yüksek teknolojlili ürünler	5 503	37,8	6 237	43,8	13,3
Orta düşük teknolojlili ürünler	5 250	36,0	4 619	32,4	-12,0
Düşük teknolojlili ürünler	1 917	13,2	1 449	10,2	-24,4

Tablodaki rakamlar, yuvarlamadan dolayı toplamı vermeyebilir.

Teknoloji Yoğunluğuna Göre İmalat Sanayi Ürün Grupları Sınıflaması Eurostat tarafından NACE Rev.2 sınıflaması baz alınarak hazırlanmış, ISIC Rev.4 sınıflamasına uyarlanmıştır.

Özel ticaret sistemine göre ihracat 2021 yılı Ocak ayında 14 milyar 279 milyon dolar oldu. Özel ticaret sistemine göre ihracat, 2021 yılı Ocak ayında, ihracat bir önceki yılın aynı ayına göre %3,1 artarak 14 milyar 279 milyon dolar, ithalat %3,7 azalarak 17 milyar 827 milyon dolar olarak gerçekleşti.

Ocak ayında dış ticaret açığı %24,1 azalarak 4 milyar 672 milyondan, 3 milyar 548 milyon dolara geriledi. İhracatın ithalatı karşılama oranı 2020 Ocak ayında %74,8 iken, 2021 Ocak ayında %80,1'e yükseldi.

**Özel ticaret sistemine göre dış ticaret, Ocak 2021**

(Milyon ABD \$)

Aylar	Yıl	İhracat (FOB)		İthalat (CIF)		Dış ticaret dengesi		İhracatın ithalatı karşılama oranı (%)
		Değer	Değişim (%)	Değer	Değişim (%)	Değer	Değişim (%)	
Ocak	2020	13 845		18 516		- 4 672		74,8
	2021	14 279	3,1	17 827	-3,7	- 3 548	-24,1	80,1