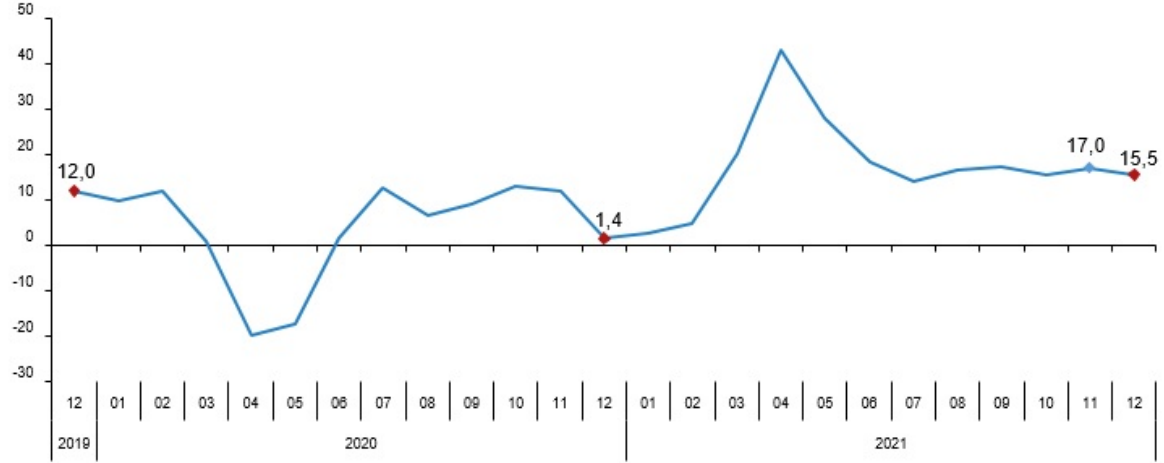


Perakende Satış Endeksleri, Aralık 2021 (11.02.2022)

Perakende satış hacmi yıllık %15,5 arttı

Sabit fiyatlarla perakende satış hacmi (2015=100) 2021 yılı Aralık ayında bir önceki yılın aynı ayına göre %15,5 arttı. Aynı ayda gıda, içecek ve tütün satışları %1,7, gıda dışı satışlar (otomotiv yakıtı hariç) %28,2, otomotiv yakıtı satışları %2,8 arttı.

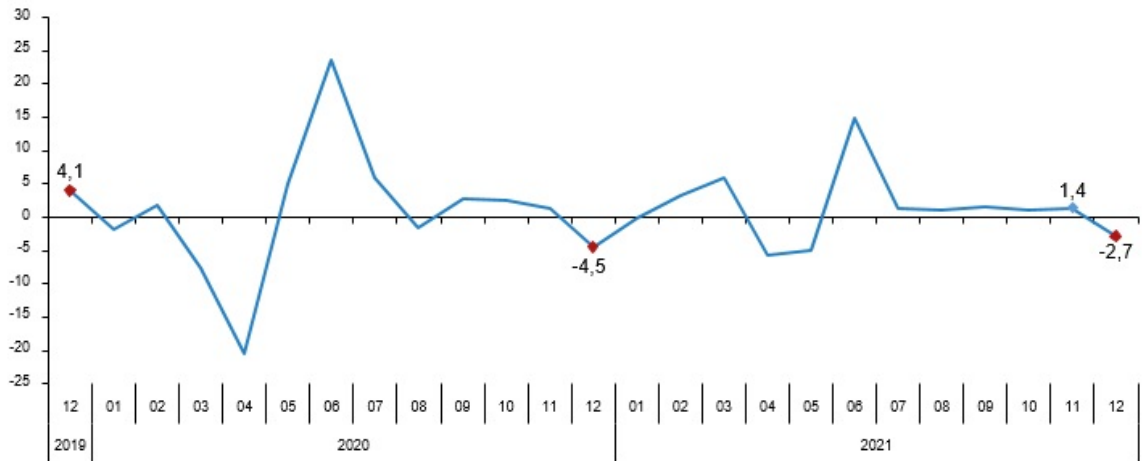
Perakende satış hacmi yıllık değişim oranı (%), Aralık 2021



Perakende satış hacmi aylık %2,7 azaldı

Sabit fiyatlarla perakende satış hacmi 2021 yılı Aralık ayında bir önceki aya göre %2,7 azaldı. Aynı ayda gıda, içecek ve tütün satışları %4,3, gıda dışı satışlar (otomotiv yakıtı hariç) %2,3, otomotiv yakıtı satışları %1,5 azaldı.

Perakende satış hacmi aylık değişim oranı (%), Aralık 2021



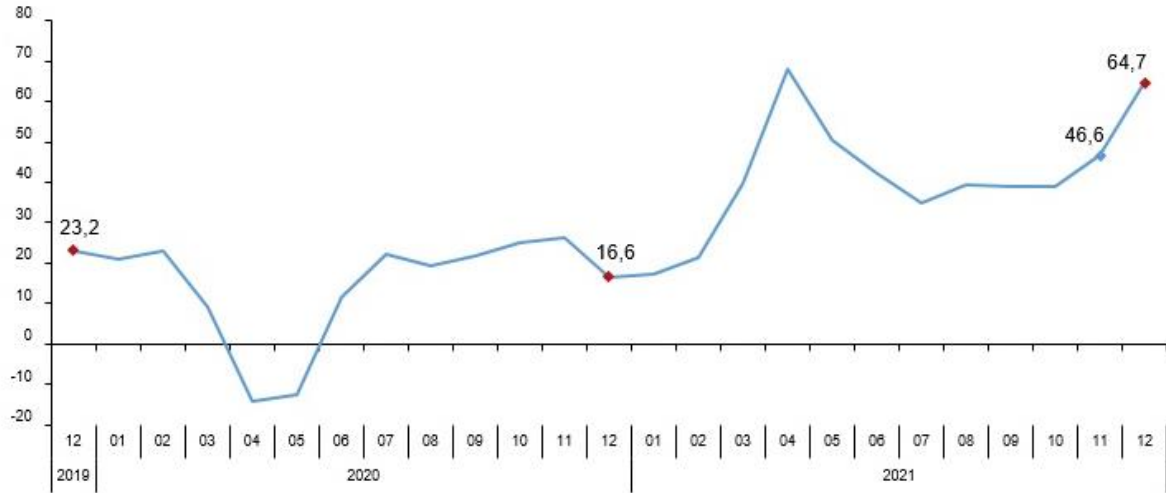
Perakende satış hacmi sektörlere göre yıllık ve aylık değişim oranları (%), Aralık 2021



Perakende ciro yıllık %64,7 arttı

Cari fiyatlarla perakende ciro 2021 yılı Aralık ayında bir önceki yılın aynı ayına göre %64,7 arttı. Aynı ayda gıda, içecek ve tütün satışları %41,5, gıda dışı satışlar (otomotiv yakıtı hariç) %76,8, otomotiv yakıtı satışları %74,0 arttı.

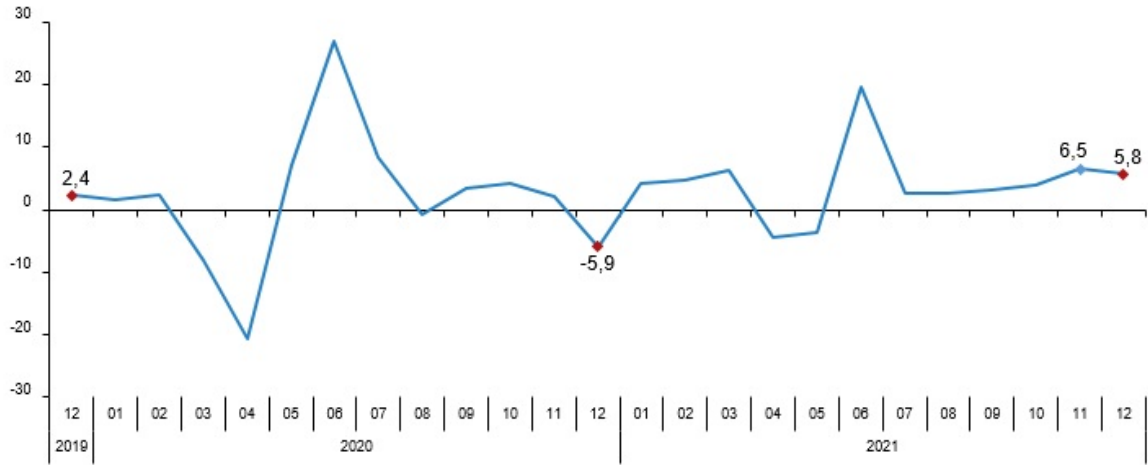
Perakende ciro yıllık değişim oranı (%), Aralık 2021



Perakende ciro aylık %5,8 arttı

Cari fiyatlarla perakende ciro 2021 yılı Aralık ayında bir önceki aya göre %5,8 arttı. Aynı ayda gıda, içecek ve tütün satışları %3,7, gıda dışı satışlar (otomotiv yakıtı hariç) %4,3, otomotiv yakıtı satışları %14,2 arttı.

Perakende ciro aylık değişim oranı (%), Aralık 2021



Perakende ciro sektörlere göre yıllık ve aylık değişim oranları (%), Aralık 2021

