

Yurt İçi Üretici Fiyat Endeksi, Ağustos 2023 (04.09.2023)

Yurt İçi Üretici Fiyat Endeksi (Yİ-ÜFE) yıllık %49,41, aylık %5,89 arttı

Yİ-ÜFE (2003=100) 2023 yılı Ağustos ayında bir önceki aya göre %5,89, bir önceki yılın Aralık ayına göre %31,59, bir önceki yılın aynı ayına göre %49,41 ve on iki aylık ortalamalara göre %71,97 artış gösterdi.

Yİ-ÜFE değişim oranları (%), Ağustos 2023

	Ağustos 2023	Ağustos 2022	Ağustos 2021
Bir önceki aya göre değişim oranı	5,89	2,41	2,77
Bir önceki yılın Aralık ayına göre değişim oranı	31,59	74,13	28,51
Bir önceki yılın aynı ayına göre değişim oranı	49,41	143,75	45,52
On iki aylık ortalamalara göre değişim oranı	71,97	105,39	31,34

Yİ-ÜFE yıllık değişim oranı (%), Ağustos 2023

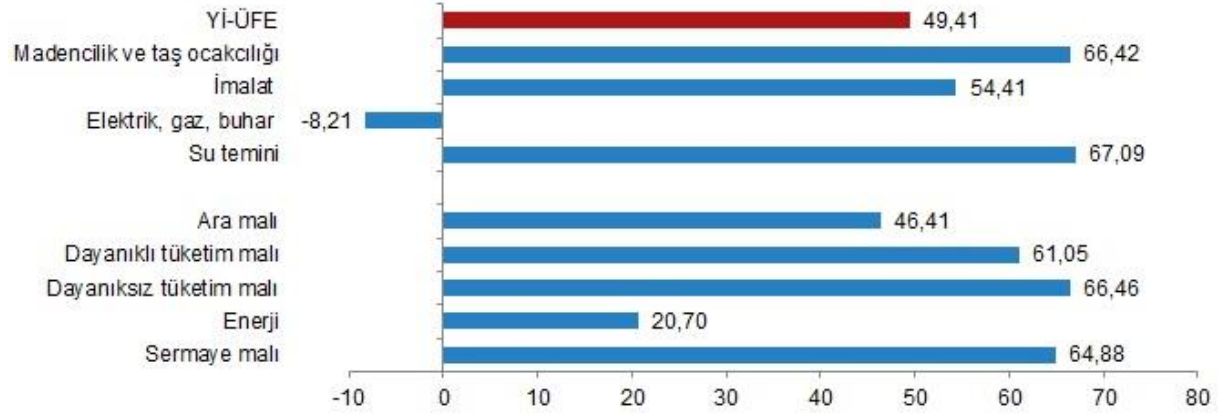


Sanayinin dört ana sektöründen imalat endeksi yıllık %54,41 arttı

Sanayinin dört sektörünün yıllık değişimleri; madencilik ve taş ocakçılığında %66,42 artış, imalatta %54,41 artış, elektrik, gaz üretimi ve dağıtımında %8,21 azalış, ve su temininde %67,09 artış olarak gerçekleşti.

Ana sanayi gruplarının yıllık değişimleri; ara malında %46,41, dayanıklı tüketim malında %61,05, dayanıksız tüketim malında %66,46, enerjide %20,70 ve sermaye malında %64,88 artış olarak gerçekleşti.

Yİ-ÜFE yıllık değişim oranları (%), Ağustos 2023

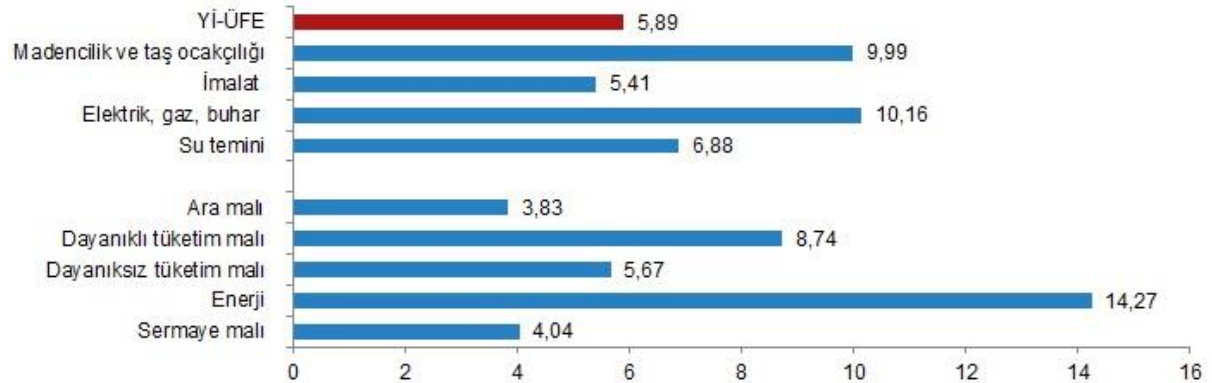


Sanayinin dört ana sektöründen imalat endeksi aylık %5,41 arttı

Sanayinin dört sektörünün aylık değişimleri; madencilik ve taş ocaklığında %9,99, imalatta %5,41, elektrik, gaz üretimi ve dağıtımında %10,16 ve su temininde %6,88 artış olarak gerçekleşti.

Ana sanayi gruplarının aylık değişimleri; ara malında %3,83, dayanıklı tüketim malında %8,74, dayanıksız tüketim malında %5,67, enerjide %14,27 ve sermaye malında %4,04 artış olarak gerçekleşti.

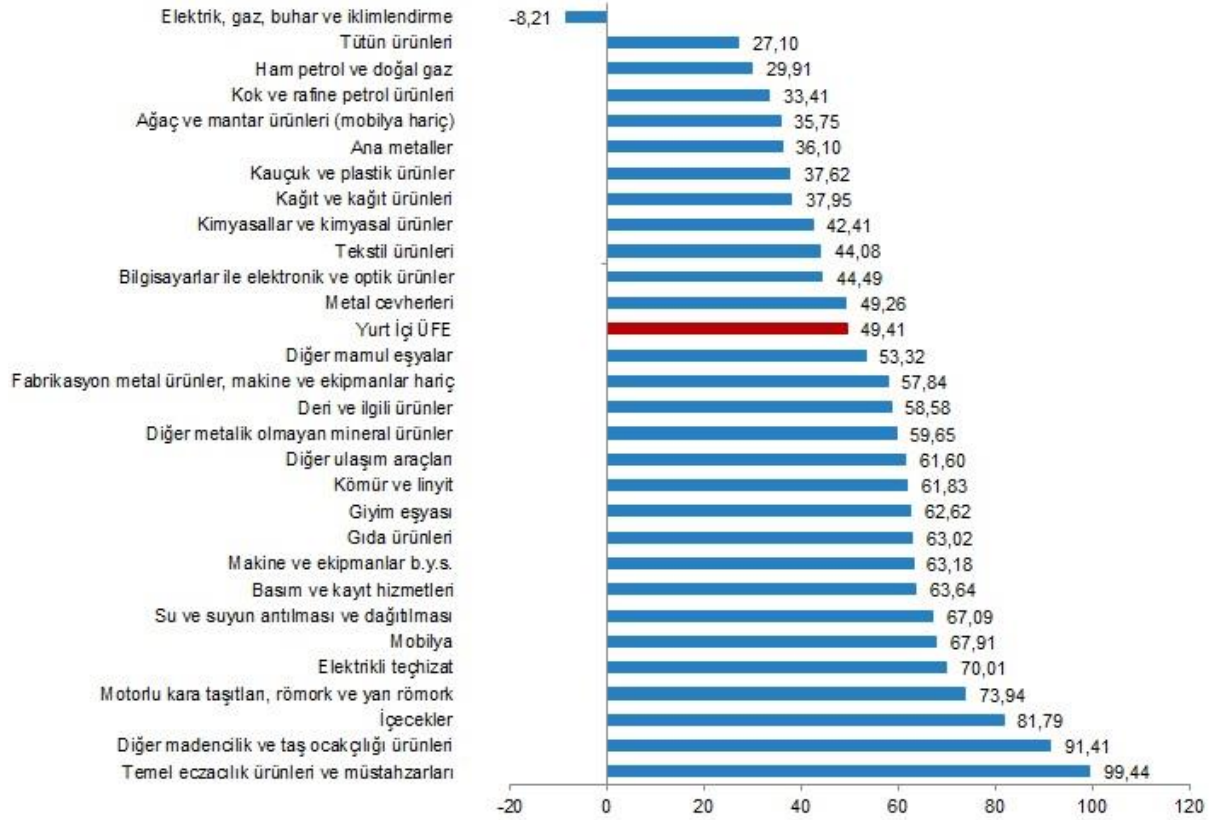
Yİ-ÜFE aylık değişim oranları (%), Ağustos 2023



Yıllık Yİ-ÜFE'ye göre 12 alt sektör daha düşük, 17 alt sektör daha yüksek değişim gösterdi

Yıllık azalış gösteren tek alt sektör %8,21 ile elektrik, gaz, buhar ve iklimlendirme oldu. Buna karşılık temel eczacılık ürünleri ve müstahzarları %99,44, diğer madencilik ve taş ocakçılığı ürünleri %91,41, içecekler %81,79 ile endekslerin en fazla arttığı alt sektörler oldu.

Sektörlere göre Yİ-ÜFE yıllık değişim oranları (%), Ağustos 2023



Aylık Yİ-ÜFE'ye göre 19 alt sektör daha düşük, 10 alt sektör daha yüksek değişim gösterdi

Aylık en düşük artış; %1,06 ile tütün ürünleri, %1,39 ile ana metaller, %1,79 ile metal cevherleri alt sektörlerinde gerçekleşti. Buna karşılık ham petrol ve doğal gaz %21,85, kok ve rafine petrol ürünleri %18,93, temel eczacılık ürünleri ve müstahzarları %18,06 ile endekslerin en fazla arttığı alt sektörler oldu.

Sektörlere göre Yİ-ÜFE aylık değişim oranları (%), Ağustos 2023

