

## Yurt Dışı Üretici Fiyat Endeksi, Temmuz 2023 (21.08.2023)

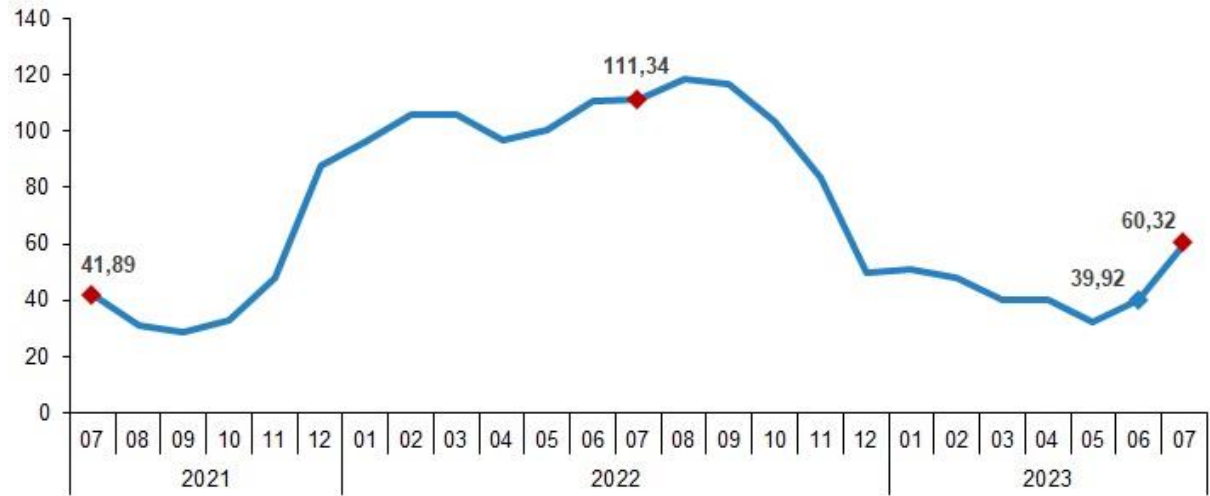
Yurt Dışı Üretici Fiyat Endeksi (YD-ÜFE) yıllık %60,32, aylık %15,34 arttı

YD-ÜFE (2010=100) 2023 yılı Temmuz ayında bir önceki aya göre %15,34, bir önceki yılın Aralık ayına göre %45,66, bir önceki yılın aynı ayına göre %60,32 ve on iki aylık ortalamalara göre %58,79 artış gerçekleşti.

### YD-ÜFE değişim oranları (%), Temmuz 2023

	Temmuz 2023	Temmuz 2022	Temmuz 2021
Bir önceki aya göre değişim oranı	15,34	0,66	0,34
Bir önceki yılın Aralık ayına göre değişim oranı	45,66	36,19	20,92
Bir önceki yılın aynı ayına göre değişim oranı	60,32	111,34	41,89
On iki aylık ortalamalara göre değişim oranı	58,79	81,69	36,35

### YD-ÜFE yıllık değişim oranı (%), Temmuz 2023

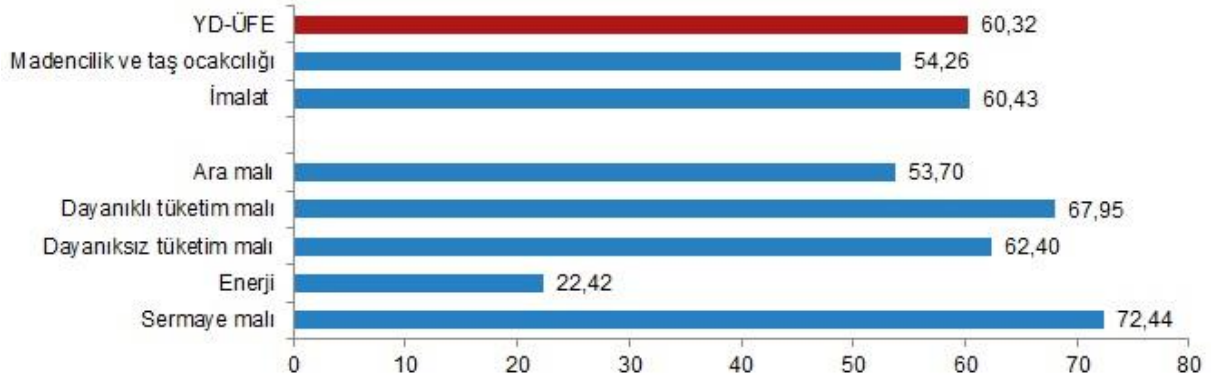


### İmalat yıllık %60,43 arttı

Sanayinin iki sektörünün yıllık değişimleri; madencilik ve taş ocakçılığında %54,26, imalatta %60,43 artış olarak gerçekleşti.

Ana sanayi gruplarının yıllık değişimleri; ara malında %53,70, dayanıklı tüketim malında %67,95, dayanıksız tüketim malında %62,40, enerjide %22,42, sermaye malında %72,44 artış olarak gerçekleşti.

### YD-ÜFE yıllık değişim oranları (%), Temmuz 2023

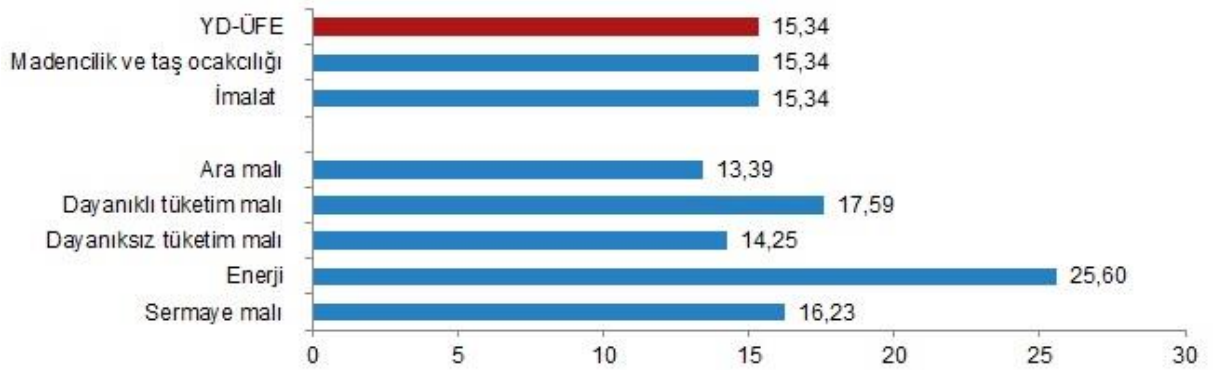


### İmalat aylık %15,34 arttı

Sanayinin iki sektörünün aylık değişimleri; madencilik ve taş ocaklığında %15,34, imalatta %15,34 artış olarak gerçekleşti.

Ana sanayi gruplarının aylık değişimleri; ara malında %13,39, dayanıklı tüketim malında %17,59, dayaniksız tüketim malında %14,25, enerjide %25,60, sermaye malında %16,23 artış olarak gerçekleşti.

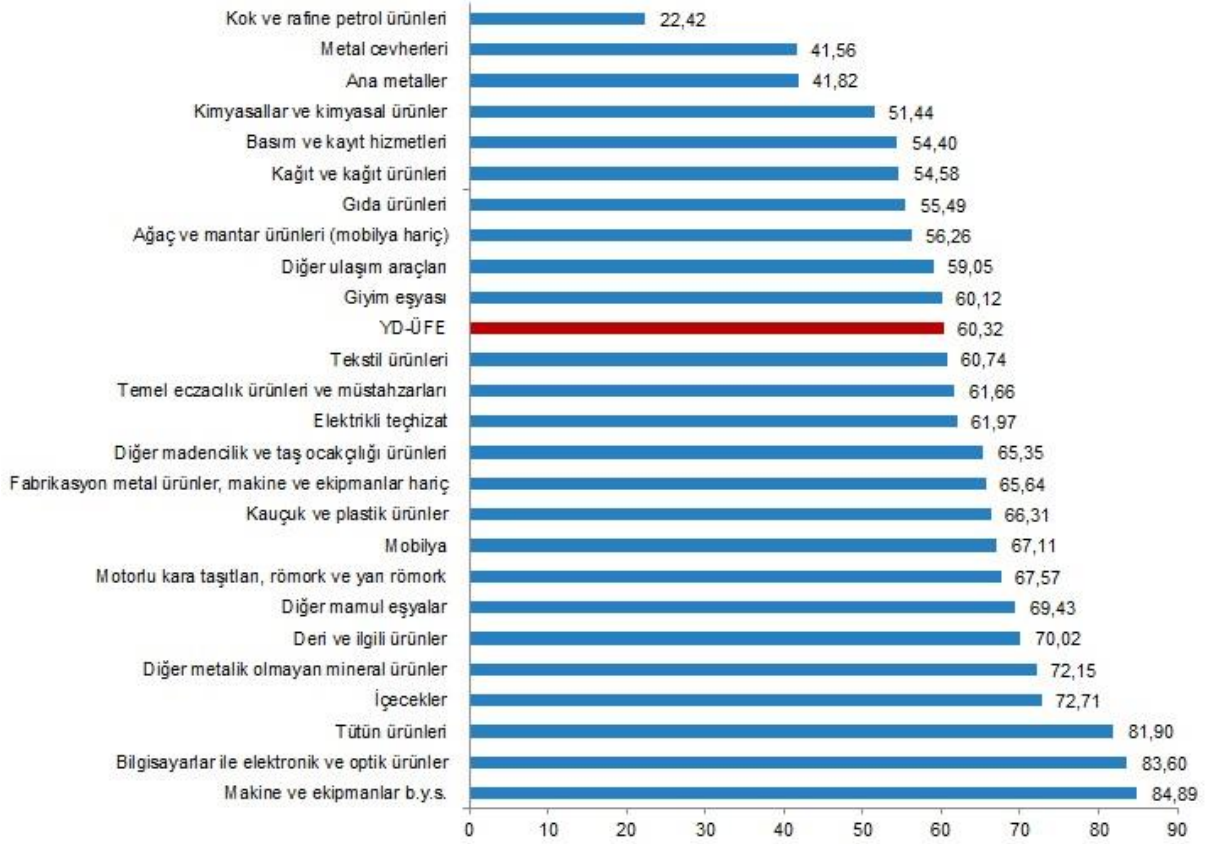
### YD-ÜFE aylık değişim oranları (%), Temmuz 2023



Yıllık YD-ÜFE'ye göre 10 alt sektör daha düşük, 15 alt sektör daha yüksek değişim gösterdi

YD-ÜFE sektörlerinden kok ve rafine petrol ürünleri %22,42, metal cevherleri %41,56, ana metaller %41,82 ile endekslerin en az arttığı alt sektörler oldu. Buna karşılık makine ve ekipmanlar b.y.s. %84,89, bilgisayarlar ile elektronik ve optik ürünler %83,60, tütün ürünleri %81,90 ile endekslerin en fazla arttığı alt sektörler oldu.

Sektörlere göre YD-ÜFE yıllık değişim oranları (%), Temmuz 2023



Aylık YD-ÜFE'ye göre 13 alt sektör daha düşük, 12 alt sektör daha yüksek değişim gösterdi

YD-ÜFE sektörlerinden ana metaller %11,74, gıda ürünleri %11,90, temel eczacılık ürünleri ve müstahzarları %12,39 ile endekslerin en az arttığı alt sektörler oldu. Buna karşılık kok ve rafine petrol ürünleri %25,60, bilgisayarlar ile elektronik ve optik ürünler %18,54, makine ve ekipmanlar b.y.s. %17,25 ile endekslerin en fazla arttığı alt sektörler oldu.

Sektörlere göre YD-ÜFE aylık değişim oranları (%), Temmuz 2023

