

Hizmet Üretici Fiyat Endeksi, Temmuz 2023 (31.08.2023)

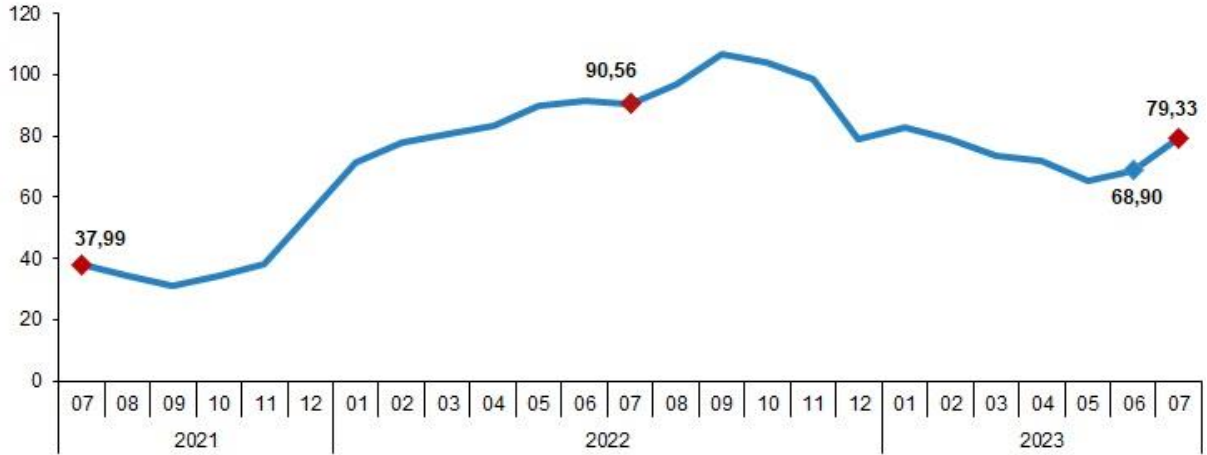
Hizmet Üretici Fiyat Endeksi (H-ÜFE) yıllık %79,33, aylık %14,06 arttı

H-ÜFE 2023 yılı Temmuz ayında bir önceki aya göre %14,06, bir önceki yılın Aralık ayına göre %60,69, bir önceki yılın aynı ayına göre %79,33 ve on iki aylık ortalamalara göre %81,36 artış gösterdi.

H-ÜFE değişim oranları (%), Temmuz 2023

	Temmuz 2023	Temmuz 2022	Temmuz 2021
Bir önceki aya göre değişim oranı	14,06	7,42	7,82
Bir önceki yılın Aralık ayına göre değişim oranı	60,69	60,15	30,17
Bir önceki yılın aynı ayına göre değişim oranı	79,33	90,56	37,99
On iki aylık ortalamalara göre değişim oranı	81,36	66,53	24,54

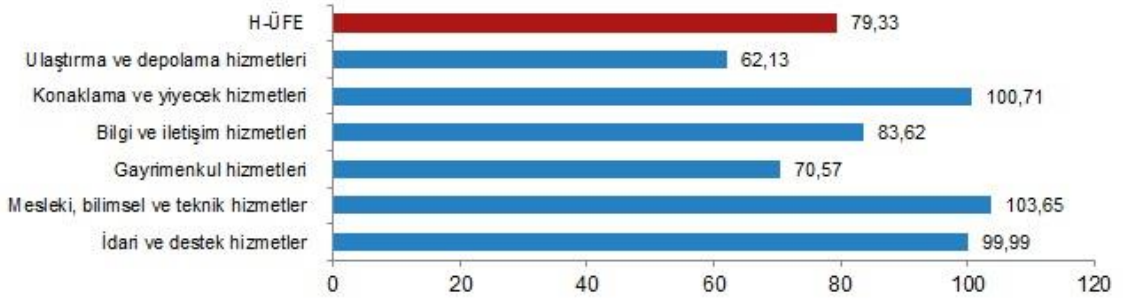
H-ÜFE yıllık değişim oranı (%), Temmuz 2023



Ulaştırma ve depolama hizmetleri yıllık %62,13 arttı

Bir önceki yılın aynı ayına göre, ulaştırma ve depolama hizmetlerinde %62,13, konaklama ve yiyecek hizmetlerinde %100,71, bilgi ve iletişim hizmetlerinde %83,62, gayrimenkul hizmetlerinde %70,57, mesleki, bilimsel ve teknik hizmetlerde %103,65, idari ve destek hizmetlerde %99,99 artış gerçekleşti.

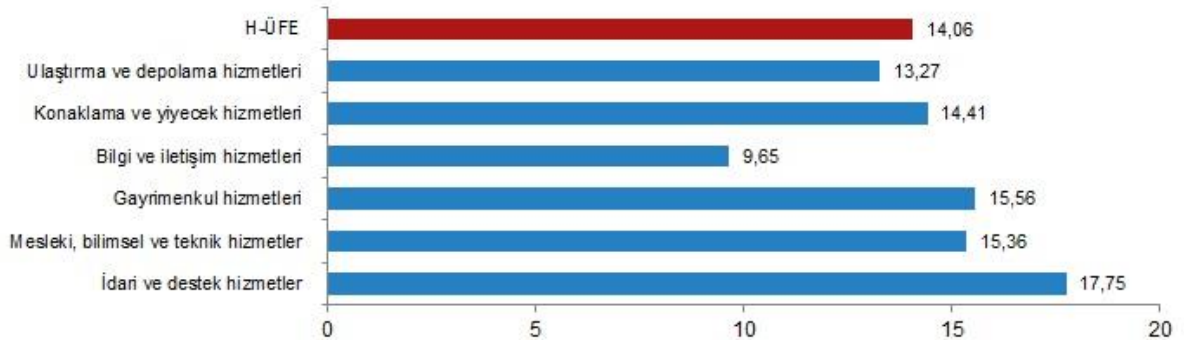
H-ÜFE yıllık değişim oranları (%), Temmuz 2023



Ulaştırma ve depolama hizmetleri aylık %13,27 arttı

Bir önceki aya göre, ulaştırma ve depolama hizmetlerinde %13,27, konaklama ve yiyecek hizmetlerinde %14,41, bilgi ve iletişim hizmetlerinde %9,65, gayrimenkul hizmetlerinde %15,56, mesleki, bilimsel ve teknik hizmetlerde %15,36, idari ve destek hizmetlerde %17,75 artış gerçekleşti.

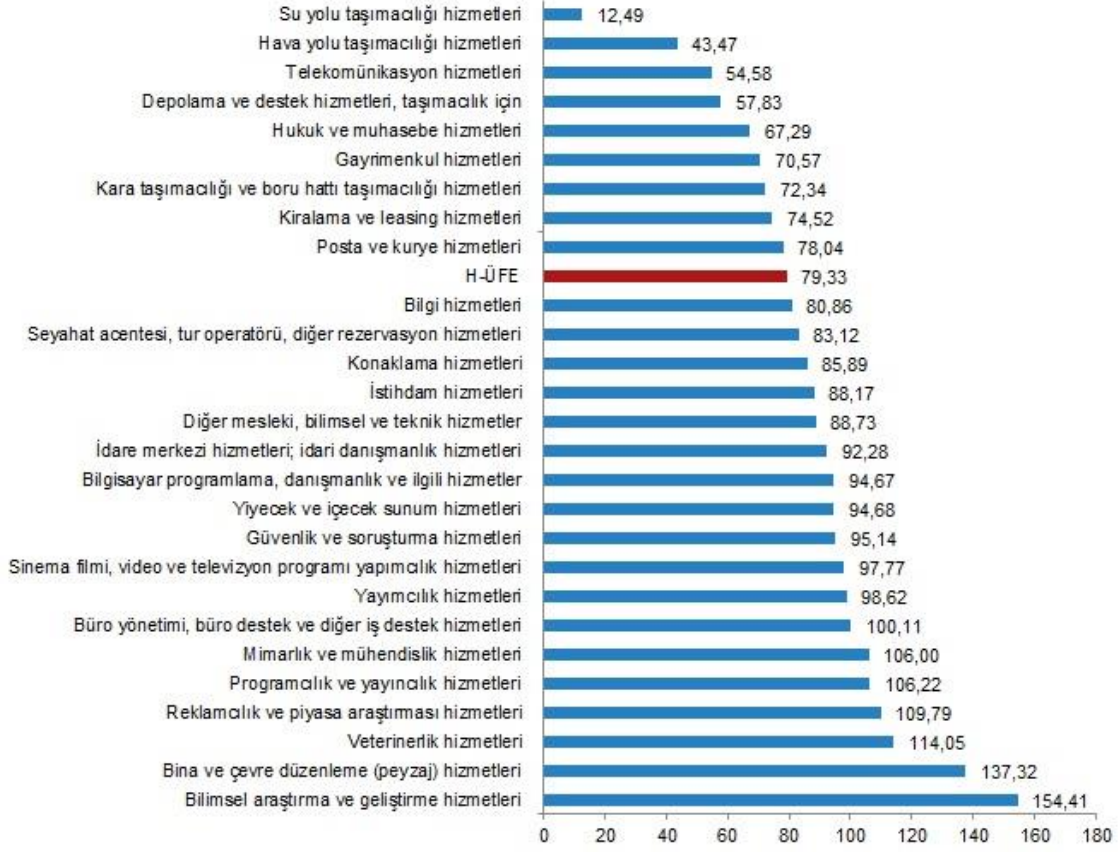
H-ÜFE aylık değişim oranları (%), Temmuz 2023



Yıllık H-ÜFE'ye göre 9 alt sektör daha düşük, 18 alt sektör daha yüksek değişim gösterdi

H-ÜFE sektörlerinden su yolu taşımacılığı hizmetleri %12,49, hava yolu taşımacılığı hizmetleri %43,47, telekomünikasyon hizmetleri %54,58 ile endekslerin en az arttığı alt sektörler oldu. Buna karşılık bilimsel araştırma ve geliştirme hizmetleri %154,41, bina ve çevre düzenleme (peyzaj) hizmetleri %137,32, veterinerlik hizmetleri %114,05 ile endekslerin en fazla arttığı alt sektörler oldu.

Sektörlere göre H-ÜFE yıllık değişim oranları (%), Temmuz 2023



Aylık H-ÜFE'ye göre 12 alt sektör daha düşük, 15 alt sektör daha yüksek değişim gösterdi

Aylık azalış gösteren tek alt sektör %15,71 ile programcılık ve yayıncılık hizmetleri oldu. Buna karşılık bilimsel araştırma ve geliştirme hizmetleri %35,25, bina ve çevre düzenleme (peyzaj) hizmetleri %24,11, konaklama hizmetleri %22,05 ile endekslerin en fazla arttığı alt sektörler oldu.

Sektörlere göre H-ÜFE aylık değişim oranları (%), Temmuz 2023

