

## İşgücü İstatistikleri, Ocak 2023 (10.03.2023)

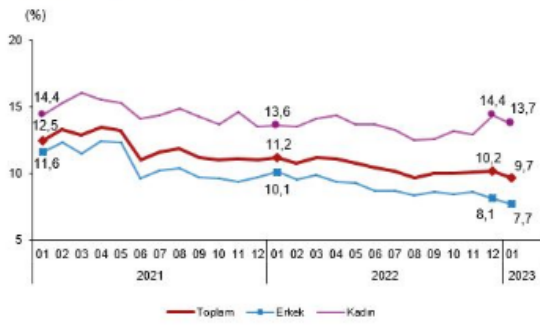
Mevsim etkisinden arındırılmış işsizlik oranı %9,7 seviyesinde gerçekleşti

Hanehalkı İşgücü Araştırması sonuçlarına göre; 15 ve daha yukarı yaştaki kişilerde işsiz sayısı 2023 yılı Ocak ayında bir önceki aya göre 166 bin kişi azalarak 3 milyon 424 bin kişi oldu. İşsizlik oranı ise 0,5 puan azalarak %9,7 seviyesinde gerçekleşti. İşsizlik oranı erkeklerde %7,7 iken kadınlarda %13,7 olarak tahmin edildi.

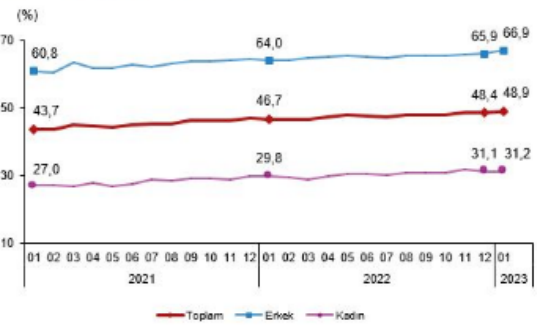
Mevsim etkisinden arındırılmış istihdam oranı %48,9 oldu

İstihdam edilenlerin sayısı 2023 yılı Ocak ayında bir önceki aya göre 354 bin kişi artarak 31 milyon 837 bin kişi, istihdam oranı ise 0,5 puan artarak %48,9 oldu. Bu oran erkeklerde %66,9 iken kadınlarda %31,2 olarak gerçekleşti.

**İşsizlik oranı, Ocak 2021-Ocak 2023**



**İstihdam oranı, Ocak 2021-Ocak 2023**



Mevsim etkisinden arındırılmış işgücüne katılma oranı %54,1 olarak gerçekleşti

İşgücü 2023 yılı Ocak ayında bir önceki aya göre 188 bin kişi artarak 35 milyon 260 bin kişi, işgücüne katılma oranı ise 0,2 puanlık artış ile %54,1 olarak gerçekleşti. İşgücüne katılma oranı erkeklerde %72,5 iken kadınlarda %36,1 oldu.

Genç nüfusta mevsim etkisinden arındırılmış işsizlik oranı %20,2 oldu

15-24 yaş grubunu kapsayan genç nüfusta işsizlik oranı bir önceki aya göre 0,5 puanlık artış ile %20,2 oldu. Bu yaş grubunda işsizlik oranı; erkeklerde %16,5, kadınlarda ise %26,6 olarak tahmin edildi.

**Mevsim etkisinden arındırılmış temel işgücü göstergeleri, 15+ yaş, Ocak 2023**

|   | Ocak 2023 |        |        | Bir önceki ay |        |        | Bir önceki aya göre fark |       |       |
|---|-----------|--------|--------|---------------|--------|--------|--------------------------|-------|-------|
|   | Toplam    | Erkek  | Kadın  | Toplam        | Erkek  | Kadın  | Toplam                   | Erkek | Kadın |
| <b>(Bin kişi)</b>                       |           |        |        |               |        |        |                          |       |       |
| 15 ve daha yukarı yaştaki nüfus         | 65 166    | 32 256 | 32 910 | 65 102        | 32 224 | 32 878 | 64                       | 32    | 32    |
| İşgücü                                  | 35 260    | 23 376 | 11 885 | 35 072        | 23 125 | 11 947 | 188                      | 251   | - 62  |
| İstihdam                                | 31 837    | 21 577 | 10 260 | 31 483        | 21 251 | 10 232 | 354                      | 326   | 28    |
| İşsiz                                   | 3 424     | 1 799  | 1 625  | 3 590         | 1 874  | 1 715  | - 166                    | - 75  | - 90  |
| İşgücüne dahil olmayanlar               | 29 906    | 8 880  | 21 025 | 30 030        | 9 099  | 20 931 | - 124                    | - 219 | 94    |
| <b>(%)</b>                              |           |        |        |               |        |        |                          |       |       |
| İşgücüne katılma oranı                  | 54,1      | 72,5   | 36,1   | 53,9          | 71,8   | 36,3   | 0,2                      | 0,7   | -0,2  |
| İstihdam oranı                          | 48,9      | 66,9   | 31,2   | 48,4          | 65,9   | 31,1   | 0,5                      | 1,0   | 0,1   |
| İşsizlik oranı                          | 9,7       | 7,7    | 13,7   | 10,2          | 8,1    | 14,4   | -0,5                     | -0,4  | -0,7  |
| Genç nüfusta işsizlik oranı (15-24 yaş) | 20,2      | 16,5   | 26,6   | 19,7          | 15,8   | 26,8   | 0,5                      | 0,7   | -0,2  |

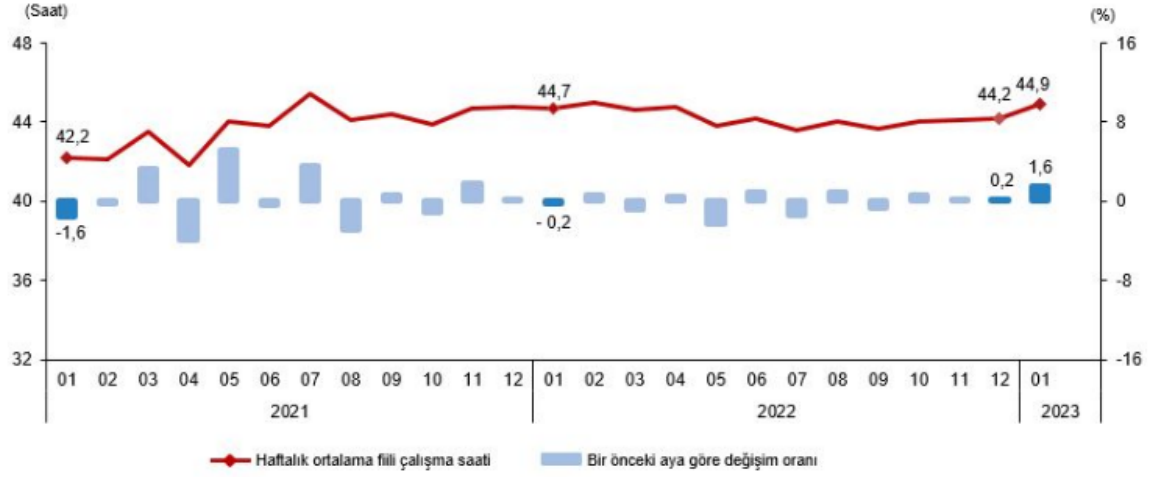
Tablodaki rakamlar yuvarlamadan dolayı toplamı vermeyebilir.

Mevsimsel etkilerden arındırma yöntemi gereği geçmiş aylara ilişkin tahminler revize edilerek yayımlanmaktadır.

Mevsim ve takvim etkilerinden arındırılmış haftalık ortalama fiili çalışma süresi 44,9 saat oldu

İstihdam edilenlerden referans döneminde işbaşında olanların, mevsim ve takvim etkilerinden arındırılmış haftalık ortalama fiili çalışma süresi 2023 yılı Ocak ayında bir önceki aya göre 0,7 saat artarak 44,9 saat olarak gerçekleşti.

**Mevsim ve takvim etkilerinden arındırılmış haftalık ortalama fiili çalışma süresi, Ocak 2021-Ocak 2023**



Mevsim etkisinden arındırılmış atıl işgücü oranı %21,9 oldu

Zamana bağlı eksik istihdam, potansiyel işgücü ve işsizlerden oluşan atıl işgücü oranı 2023 yılı Ocak ayında bir önceki aya göre 0,6 puanlık artış ile %21,9 oldu. Zamana bağlı eksik istihdam ve işsizlerin bütünleşik oranı %15,3 iken potansiyel işgücü ve işsizlerin bütünleşik oranı %16,7 olarak tahmin edildi.

**Mevsim etkisinden arındırılmış işgücüne ilişkin tamamlayıcı göstergeler, Ocak 2021-Ocak 2023**

