

## Yurt İçi Üretici Fiyat Endeksi, Ağustos 2022 (05.09.2022)

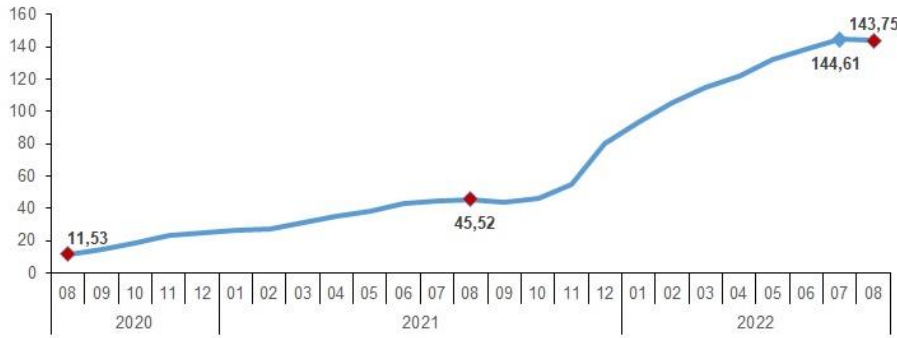
### Yurt İçi Üretici Fiyat Endeksi (Yİ-ÜFE) yıllık %143,75, aylık %2,41 arttı

Yİ-ÜFE (2003=100) 2022 yılı Ağustos ayında bir önceki aya göre %2,41, bir önceki yılın Aralık ayına göre %74,13, bir önceki yılın aynı ayına göre %143,75 ve on iki aylık ortalamalara göre %105,39 artış gösterdi.

Yİ-ÜFE değişim oranları (%), Ağustos 2022

	Ağustos 2022	Ağustos 2021	Ağustos 2020
Bir önceki aya göre değişim oranı	2,41	2,77	2,35
Bir önceki yılın Aralık ayına göre değişim oranı	74,13	28,51	10,52
Bir önceki yılın aynı ayına göre değişim oranı	143,75	45,52	11,53
On iki aylık ortalamalara göre değişim oranı	105,39	31,34	6,71

Yİ-ÜFE yıllık değişim oranı (%), Ağustos 2022

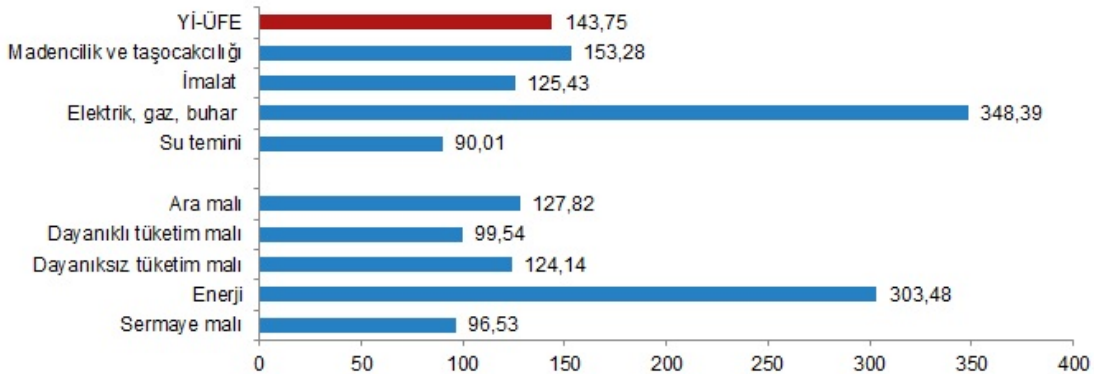


### Sanayinin dört ana sektöründen imalat endeksi yıllık %125,43 arttı

Sanayinin dört sektörünün yıllık değişimleri; madencilik ve taşocakçılığında %153,28, imalatta %125,43, elektrik, gaz, buhar üretimi ve dağıtımında %348,39 ve su temininde %90,01 artış olarak gerçekleşti.

Ana sanayi gruplarının yıllık değişimleri; ara malında %127,82, dayanıklı tüketim malında %99,54, dayanıksız tüketim malında %124,14, enerjide %303,48 ve sermaye malında %96,53 artış olarak gerçekleşti.

Yİ-ÜFE yıllık değişim oranları (%), Ağustos 2022

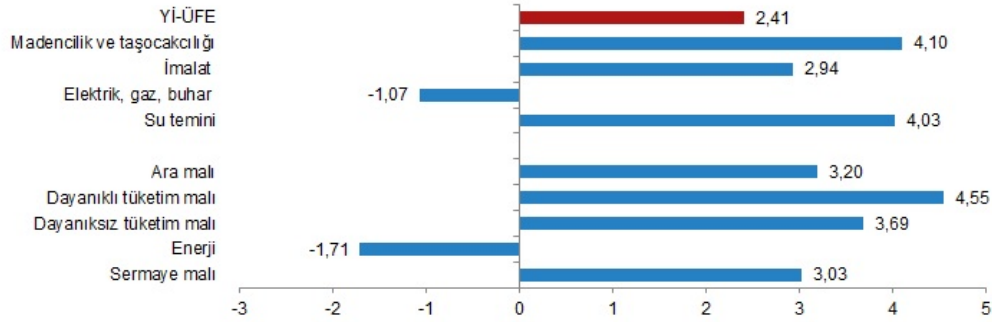


### Sanayinin dört ana sektöründen imalat endeksi aylık %2,94 arttı

Sanayinin dört sektörünün aylık değişimleri; madencilik ve taşocakçılığında %4,10 artış, imalatta %2,94 artış, elektrik, gaz üretimi ve dağıtımında %1,07 azalış ve su temininde %4,03 artış olarak gerçekleşti.

Ana sanayi gruplarının aylık değişimleri; ara malında %3,20 artış, dayanıklı tüketim malında %4,55 artış, dayanıksız tüketim malında %3,69 artış, enerjide %1,71 azalış ve sermaye malında %3,03 artış olarak gerçekleşti.

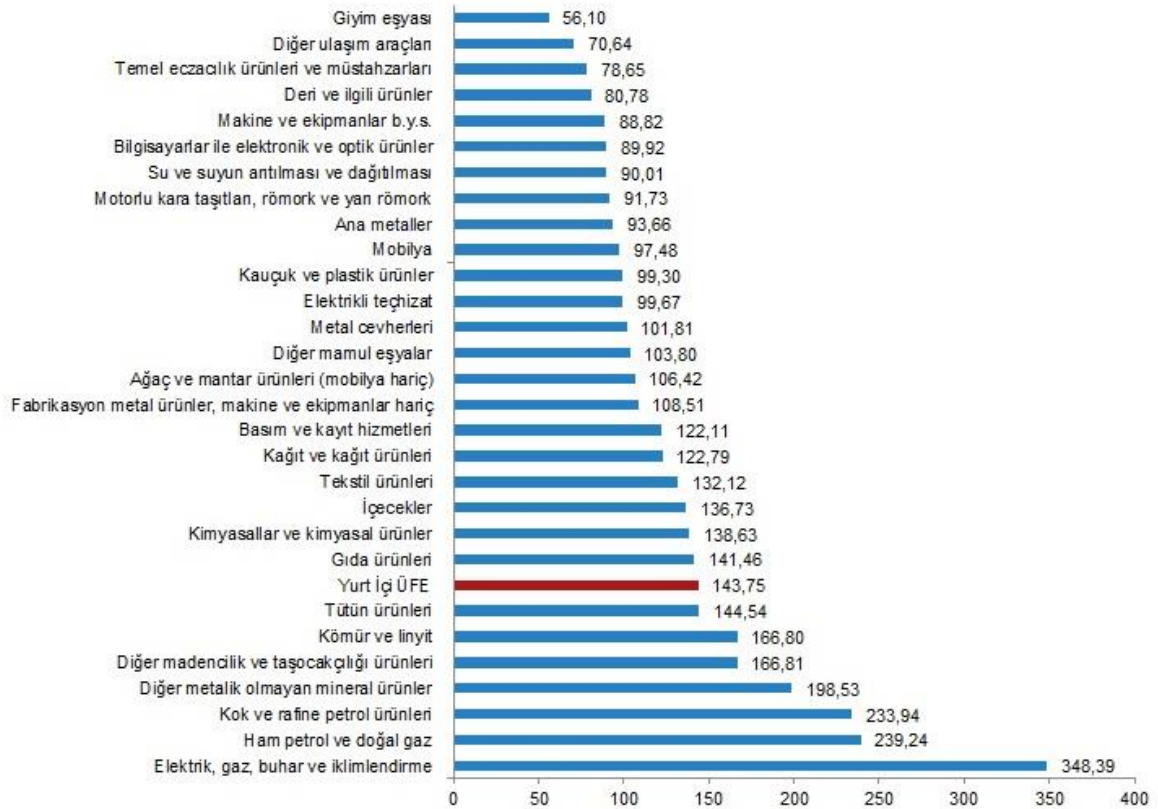
**Yİ-ÜFE aylık değişim oranları (%), Ağustos 2022**



**Yıllık Yİ-ÜFE'ye göre 22 alt sektör daha düşük, 7 alt sektör daha yüksek değişim gösterdi**

Yıllık en düşük artış; %56,10 ile giyim eşyası, %70,64 ile diğer ulaşım araçları, %78,65 ile temel eczacılık ürünleri ve müstahzarları alt sektörlerinde gerçekleşti. Buna karşılık elektrik, gaz, buhar ve iklimlendirme %348,39, ham petrol ve doğal gaz %239,24, kok ve rafine petrol ürünleri %233,94 ile endekslerin en fazla arttığı alt sektörler oldu.

**Sektörlere göre Yİ-ÜFE yıllık değişim oranları (%), Ağustos 2022**



## Aylık Yİ-ÜFE'ye göre 8 alt sektör daha düşük, 21 alt sektör daha yüksek değişim gösterdi

Aylık en yüksek azalış; %6,12 ile ham petrol ve doğal gaz, %5,78 ile kok ve rafine petrol ürünleri, %2,54 ile ana metaller alt sektörlerinde gerçekleşti. Buna karşılık tütün ürünleri %14,74, diğer madencilik ve taş ocaklığı ürünleri %9,31, temel eczacılık ürünleri ve müstahzarları %6,92 ile endekslerin en fazla arttığı alt sektörler oldu.

**Sektörlere göre Yİ-ÜFE aylık değişim oranları (%), Ağustos 2022**

