

## Yurt Dışı Üretici Fiyat Endeksi, Mayıs 2023 (20.06.2023)

Yurt Dışı Üretici Fiyat Endeksi (YD-ÜFE) yıllık %32,13, aylık %0,45 arttı

YD-ÜFE (2010=100) 2023 yılı Mayıs ayında bir önceki aya göre %0,45, bir önceki yılın Aralık ayına göre %9,23, bir önceki yılın aynı ayına göre %32,13 ve on iki aylık ortalamalara göre %67,27 arttı.

### YD-ÜFE değişim oranları (%), Mayıs 2023

	Mayıs 2023	Mayıs 2022	Mayıs 2021
Bir önceki aya göre değişim oranı	0,45	6,51	4,69
Bir önceki yılın Aralık ayına göre değişim oranı	9,23	23,92	15,95
Bir önceki yılın aynı ayına göre değişim oranı	32,13	100,54	39,60
On iki aylık ortalamalara göre değişim oranı	67,27	70,12	32,03

### YD-ÜFE yıllık değişim oranı (%), Mayıs 2023

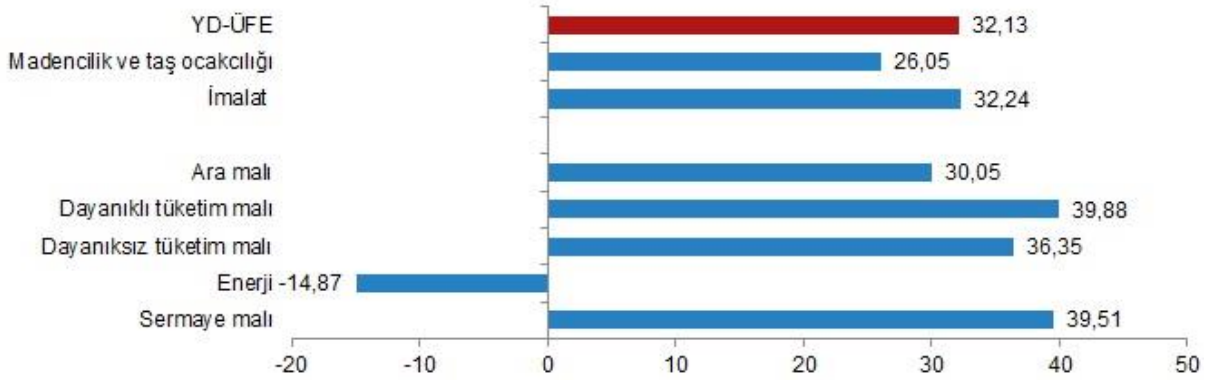


İmalat yıllık %32,24 arttı

Sanayinin iki sektörünün yıllık değişimleri; madencilik ve taş ocakçılığında %26,05, imalatta %32,24 artış olarak gerçekleşti.

Ana sanayi gruplarının yıllık değişimleri; ara malında %30,05 artış, dayanıklı tüketim malında %39,88 artış, dayanıksız tüketim malında %36,35 artış, enerjide %14,87 azalış, sermaye malında %39,51 artış olarak gerçekleşti.

YD-ÜFE yıllık değişim oranları (%), Mayıs 2023

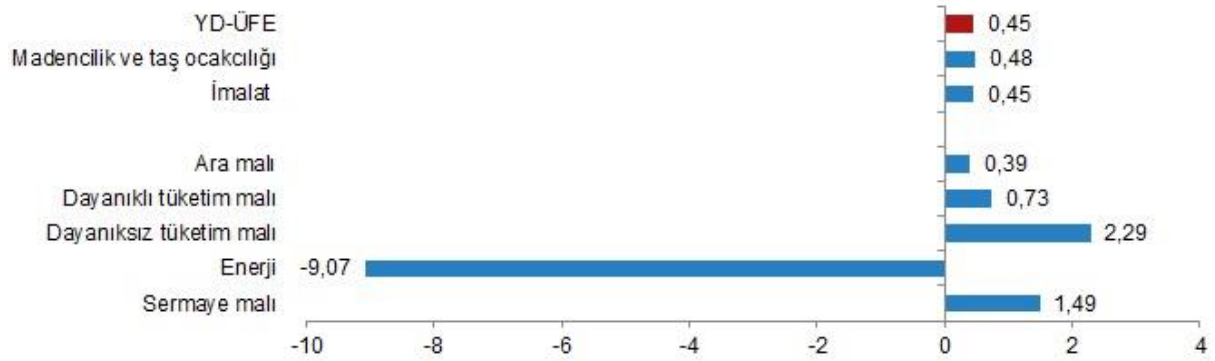


İmalat aylık %0,45 arttı

Sanayinin iki sektörünün aylık değişimleri; madencilik ve taş ocaklığında %0,48, imalatta %0,45 artış olarak gerçekleşti.

Ana sanayi gruplarının aylık değişimleri; ara malında %0,39 artış, dayanıklı tüketim malında %0,73 artış, dayaniksız tüketim malında %2,29 artış, enerjide %9,07 azalış, sermaye malında %1,49 artış olarak gerçekleşti.

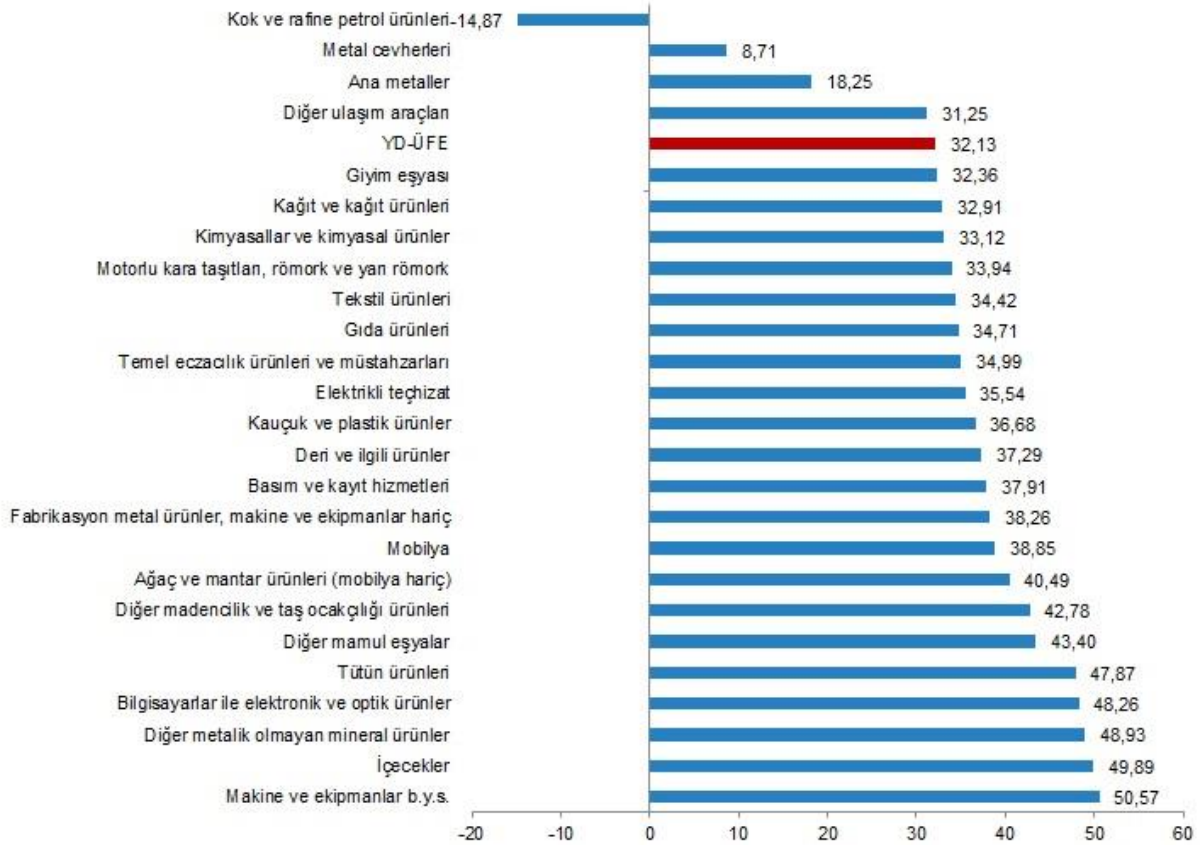
YD-ÜFE aylık değişim oranları (%), Mayıs 2023



Yıllık YD-ÜFE'ye göre 4 alt sektör daha düşük, 21 alt sektör daha yüksek değişim gösterdi

Yıllık azalış gösteren tek alt sektör %14,87 ile kok ve rafine petrol ürünleri oldu. Buna karşılık makine ve ekipmanlar b.y.s. %50,57, içecekler %49,89, diğer metalik olmayan mineral ürünler %48,93 ile endekslerin en fazla arttığı alt sektörler oldu.

Sektörlere göre YD-ÜFE yıllık değişim oranları (%), Mayıs 2023



Aylık YD-ÜFE'ye göre 5 alt sektör daha düşük, 20 alt sektör daha yüksek değişim gösterdi

YD-ÜFE sektörlerinden kok ve rafine petrol ürünleri %9,07, metal cevherleri %1,68, ana metaller %0,49 ile endekslerin en fazla azalış gösterdiği alt sektörler oldu. Buna karşılık basım ve kayıt hizmetleri %4,05, diğer mamul eşyalar %3,36, tütün ürünleri %3,11 ile endekslerin en fazla arttığı alt sektörler oldu.

Sektörlere göre YD-ÜFE aylık değişim oranları (%), Mayıs 2023

