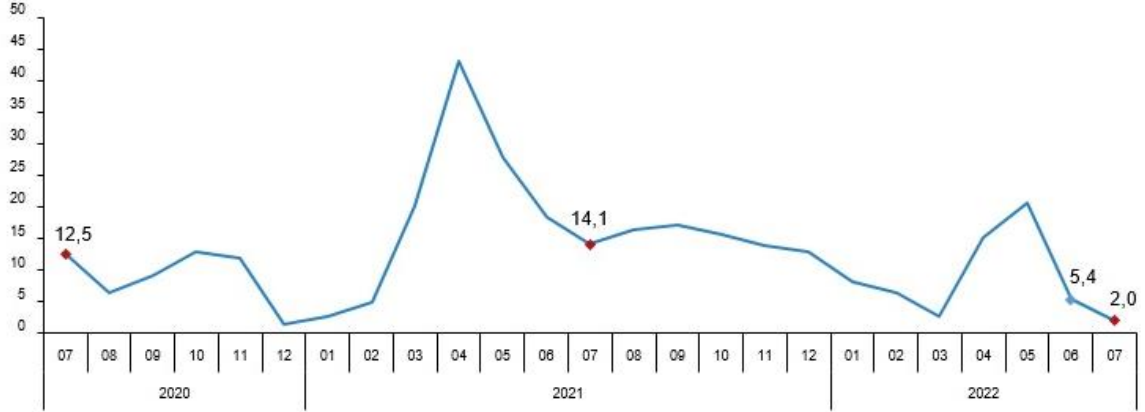


## Perakende Satış Endeksleri, Temmuz 2022 (13.09.2022)

### Perakende satış hacmi yıllık %2,0 arttı

Sabit fiyatlarla perakende satış hacmi (2015=100) 2022 yılı Temmuz ayında bir önceki yılın aynı ayına göre %2,0 arttı. Aynı ayda gıda, içecek ve tütün satışları %5,8, gıda dışı satışlar (otomotiv yakıtı hariç) %5,0 arttı, otomotiv yakıtı satışları ise %10,8 azaldı.

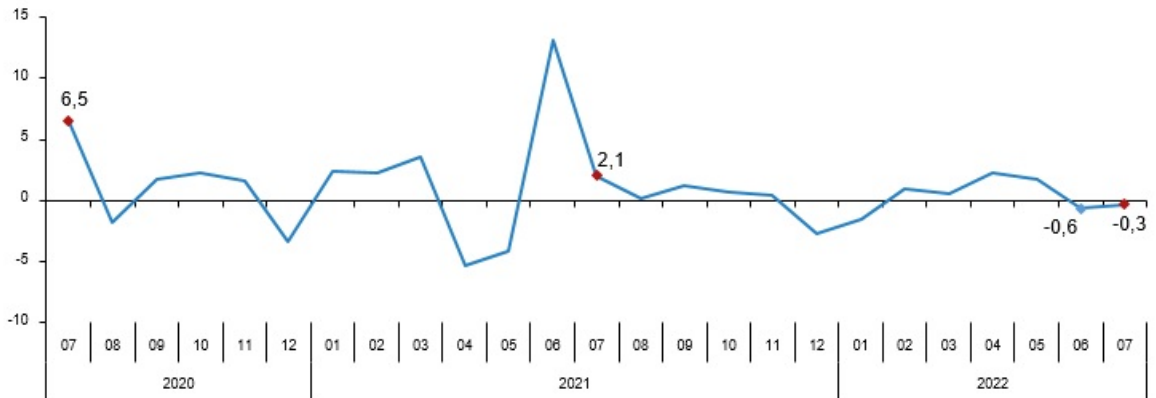
Perakende satış hacmi yıllık değişim oranı (%), Temmuz 2022



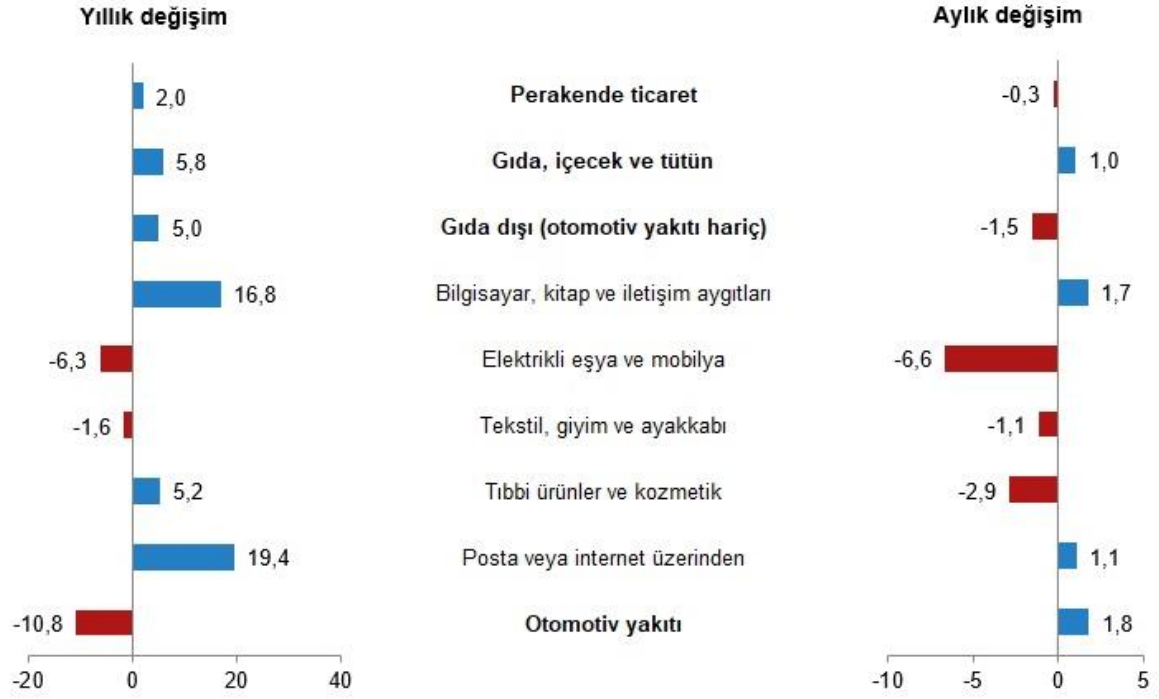
### Perakende satış hacmi aylık %0,3 azaldı

Sabit fiyatlarla perakende satış hacmi (2015=100) 2022 yılı Temmuz ayında bir önceki aya göre %0,3 azaldı. Aynı ayda gıda, içecek ve tütün satışları %1,0 arttı, gıda dışı satışlar (otomotiv yakıtı hariç) %1,5 azaldı, otomotiv yakıtı satışları ise %1,8 arttı.

Perakende satış hacmi aylık değişim oranı (%), Temmuz 2022



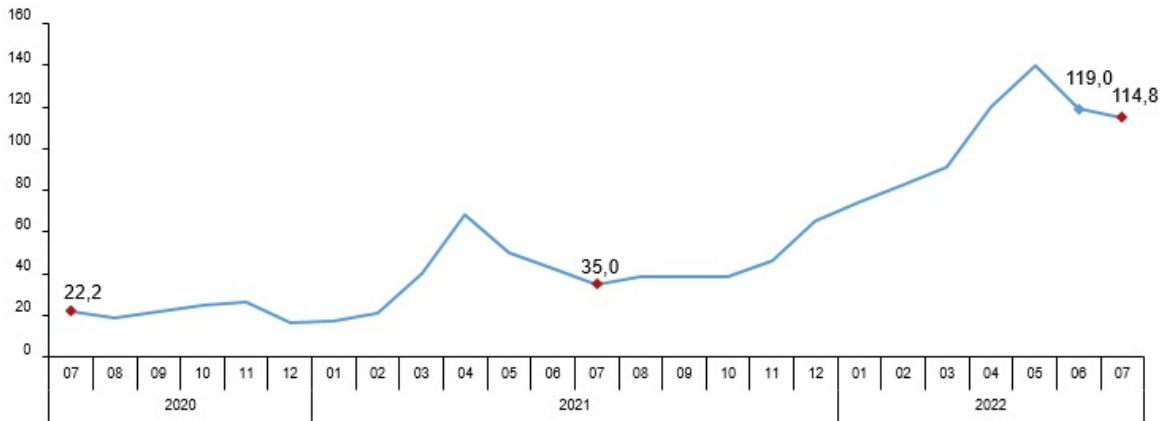
**Perakende satış hacmi sektörlere göre yıllık ve aylık değişim oranları (%), Temmuz 2022**



**Perakende ciro yıllık %114,8 arttı**

Cari fiyatlarla perakende ciro (2015=100) 2022 yılı Temmuz ayında bir önceki yılın aynı ayına göre %114,8 arttı. Aynı ayda gıda, içecek ve tütün satışları %109,7, gıda dışı satışlar (otomotiv yakıtı hariç) %97,3, otomotiv yakıtı satışları ise %176,0 arttı.

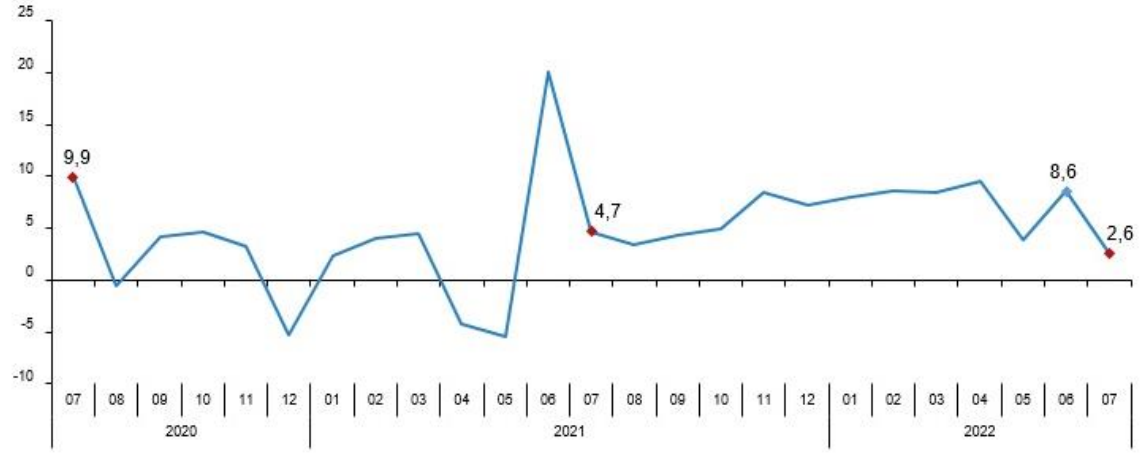
**Perakende ciro yıllık değişim oranı (%), Temmuz 2022**



**Perakende ciro aylık %2,6 arttı**

Cari fiyatlarla perakende ciro (2015=100) 2022 yılı Temmuz ayında bir önceki aya göre %2,6 arttı. Aynı ayda gıda, içecek ve tütün satışları %5,9, gıda dışı satışlar (otomotiv yakıtı hariç) %3,3 arttı, otomotiv yakıtı satışları ise %2,9 azaldı.

Perakende ciro aylık değişim oranı (%), Temmuz 2022



Perakende ciro sektörlere göre yıllık ve aylık değişim oranları (%), Temmuz 2022

