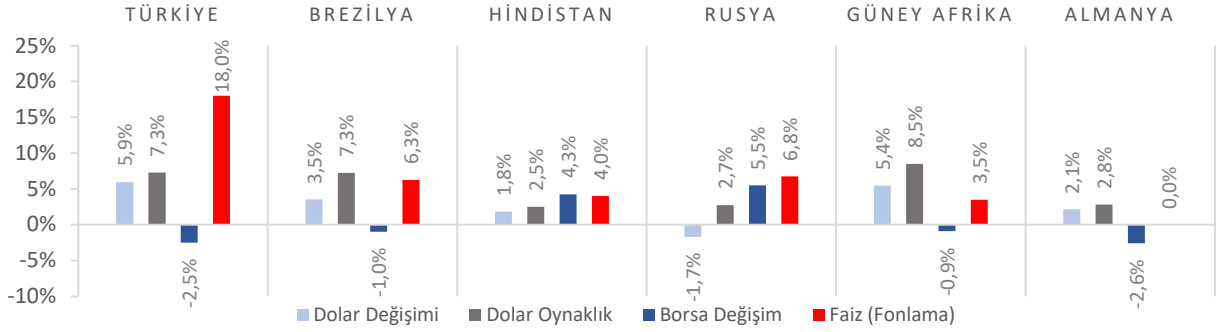


Dünya Piyasaları Son 4 Hafta



Tüketici Fiyat Endeksi Değişimi

Eylül 2021 (Yıllık)

%19,58

Eylül 2020: %11,75

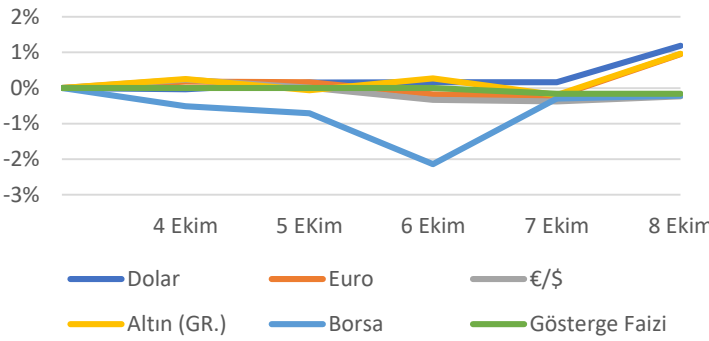
Yurt İçi Üretici Fiyat Endeksi Değişimi

Eylül 2021 (Yıllık)

%43,96

Eylül 2020: %14,33

Türkiye Piyasaları-Haftalık Değişim



Tüketici Fiyat Endeksi Değişimi

Eylül 2021 (Aylık)

%1,25

Ağustos 2021: %1,12

Yurt İçi Üretici Fiyat Endeksi Değişimi

Eylül 2021 (Aylık)

%1,55

Ağustos 2021: %2,77

Havayolu Yolcu Sayısı (Milyon Kişi)

Ocak-Eylül 2021

91,3

Ocak-Eylül 2020: 61,7

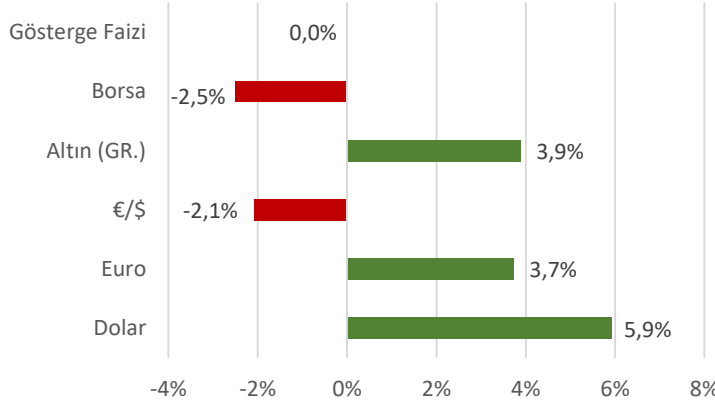
Hazine Nakit Dengesi (Milyar TL)

Ocak-Eylül 2021

-75,0

Ocak-Eylül 2020: -140,8

Türkiye Piyasaları-Son 4 Haftalık Değişim



Havayolu Ticari Uçak Trafiği (Bin)

Ocak-Eylül 2021

660,6

Ocak-Eylül 2020: 452,3

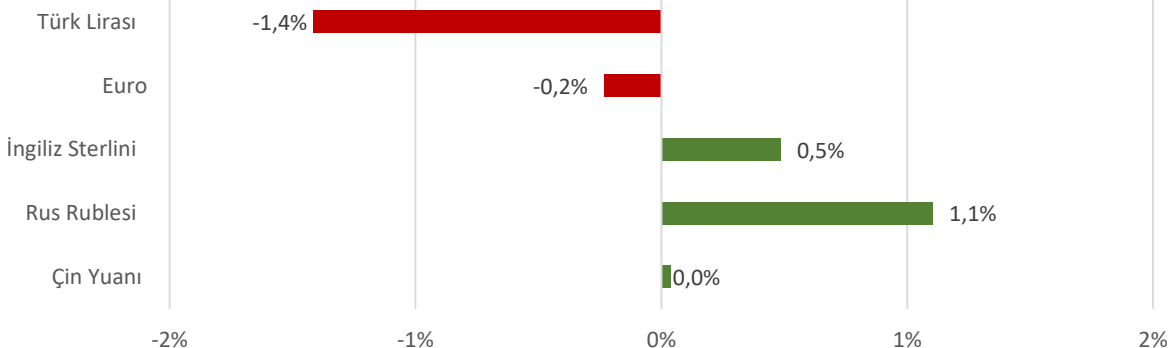
Turizm İşletme Belgesi Konaklama Tesisleri Doluluk Oranı

Ocak-Temmuz 2021

%32,0

Ocak-Temmuz 2020: %16,2

Para Birimlerinin ABD Doları'na Karşı Haftalık Değişimi



Ekonomide bu hafta ne oldu?

Yurtiçinde yıllık TÜFE değerindeki %19,58'lik artış, yurtdışında ise OPEC+ kararına bağlı olarak gerçekleşen petrol fiyatlarındaki artış konuşuldu.

Yurt İçi Gelişmeler

- Genel devlet açığı 2020 yılında 235 milyar 256 milyon TL olarak tahmin edildi ve genel devlet açığının Gayrisafi Yurt İçi Hasıla'ya (GSYH) oranı %4,7 oldu.
- Eylül ayında Tüketici Fiyat Endeksi (TÜFE), bir önceki aya göre %1,25, bir önceki yılın aynı ayına göre %19,58 arttı. Yıllık artışın yüksek olduğu ana gruplar, %28,79 ile gıda ve alkolsüz içecekler, %23,27 ile ev eşyası ve %23,27 ile lokanta ve oteller oldu.
- Eylül ayında Yurt İçi Üretici Fiyat Endeksi (Yi-ÜFE), bir önceki aya göre %1,55, bir önceki yılın aynı ayına göre %43,96 arttı. İmalat sektöründe yurtiçi üretici fiyat endeksi yıllık %43,68, aylık %1,63 arttı.
- Eylül sonu itibariyle bir önceki yılın aynı dönemine kıyasla havayolu yolcu trafiği %47,9, ticari uçak trafiği %46,1 arttı.
- Eylül ayında Hazine nakit dengesi 32,9 milyar TL açık verirken, Ocak-Eylül döneminde açık 75 milyar TL oldu.

Yurt Dışı Gelişmeler

- ABD'de Ağustos ayı Fabrika Siparişleri piyasa beklentisi %1 değerinin üzerinde %1,2 olarak açıklandı.
- ABD'de Eylül ayı Markit Bileşik Satın Alma Müdürleri Endeksi (PMI) piyasa beklentisi 54,5 değerinin biraz üzerinde 55 olarak açıklandı. Ayrıca Eylül ayı Hizmet Satın Alma Müdürleri Endeksi (PMI) de piyasa beklentisi 54,4 değerinin biraz üzerinde 54,9 olarak açıklandı.
- ABD'de Eylül ayı ISM İmalat Dışı Satın Alma Müdürleri Endeksi (PMI) piyasa beklentisi 60 değerinin biraz üzerinde 61,9 olarak açıklandı.
- ABD'de Eylül ayı ADP Tarım Dışı İstihdam Değişikliği piyasa beklentisi 482 bin kişi olan değerinin üzerinde 568 bin kişi olarak açıklandı. Ayrıca Eylül ayı Tarım Dışı İstihdam piyasa beklentisi 500 bin kişi olan değerinin altında 194 bin kişi olarak açıklandı.
- ABD'de Eylül ayı Ham Petrol Stokları piyasa beklentisi -0,418 milyon değerinin üzerinde 2,346 milyon olarak açıklandı.
- ABD'de işsizlik maaşı başvurularına 326 bin kişi müracaat etti. Piyasa beklentisi 348 bin kişinin başvurması yönündeydi.
- Euro Bölgesi'nde Eylül ayı Markit Bileşik Satın Alma Müdürleri Endeksi (PMI) piyasa beklentisi 56,1 değerinin biraz üzerinde 56,2 olarak açıklandı. Ayrıca Eylül ayı Hizmet Satın Alma Müdürleri Endeksi (PMI) de piyasa beklentisi 56,3 değerinin biraz üzerinde 56,4 olarak açıklandı.
- Euro Bölgesi'nde Eylül ayı Perakende Satışlar piyasa beklentisi %0,8 değerinin altında %0,3 olarak açıklandı.

| 11 Ekim 2021 Pazartesi | 12 Ekim 2021 Salı | 13 Ekim 2021 Çarşamba | 14 Ekim 2021 Perşembe | 15 Ekim 2021 Cuma | 16 Ekim 2021 Cumartesi | 17 Ekim 2021 Pazar |
|-----------------------------------|-----------------------------------|------------------------------------|--|----------------------|---------------------------|-----------------------|
| İşgücü İstatistikleri Açıklanacak | Sanayi Üretim Endeksi Açıklanacak | Dış Ticaret Endeksleri Açıklanacak | Tarım Ürünleri Üretici Fiyat Endeksi Açıklanacak | | | |