

Yurt Dışı Üretici Fiyat Endeksi, Şubat 2022 (21.03.2022)

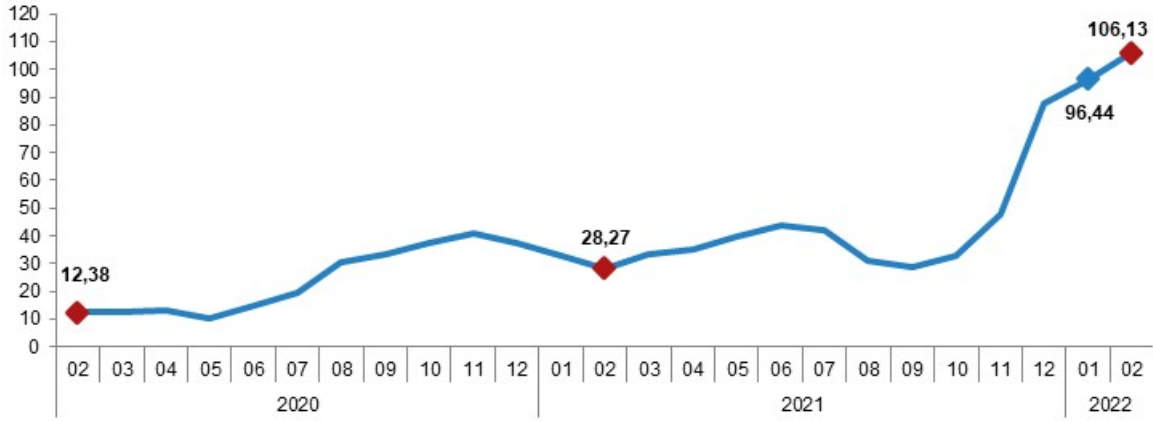
Yurt Dışı Üretici Fiyat Endeksi (YD-ÜFE) yıllık %106,13, aylık %2,35 arttı

YD-ÜFE (2010=100) 2022 yılı Şubat ayında bir önceki aya göre %2,35, bir önceki yılın Aralık ayına göre %5,68, bir önceki yılın aynı ayına göre %106,13 ve on iki aylık ortalamalara göre %53,21 artış gösterdi.

YD-ÜFE değişim oranları (%), Şubat 2022

	Şubat 2022	Şubat 2021	Şubat 2020
Bir önceki aya göre	2,35	-2,46	0,77
Bir önceki yılın Aralık ayına göre	5,68	-3,79	3,18
Bir önceki yılın aynı ayına göre	106,13	28,27	12,38
On iki aylık ortalamalara göre	53,21	25,83	11,19

YD-ÜFE yıllık değişim oranı (%), Şubat 2022

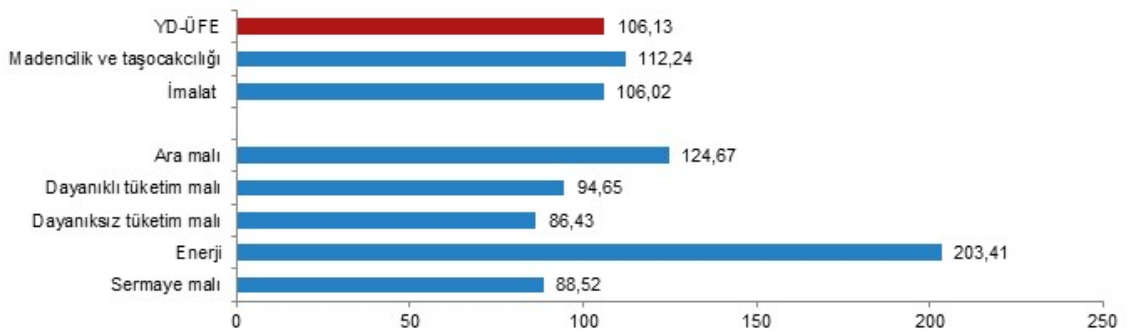


Sanayinin iki ana sektöründen imalat yıllık %106,02 arttı

Sanayinin iki sektörünün yıllık değişimleri; madencilik ve taşocakçılığında %112,24, imalatta %106,02 artış olarak gerçekleşti.

Ana sanayi gruplarının yıllık değişimleri; ara malında %124,67, dayanıklı tüketim malında %94,65, dayanıksız tüketim malında %86,43, enerjide %203,41, sermaye malında %88,52 artış olarak gerçekleşti.

YD-ÜFE yıllık değişim oranları (%), Şubat 2022

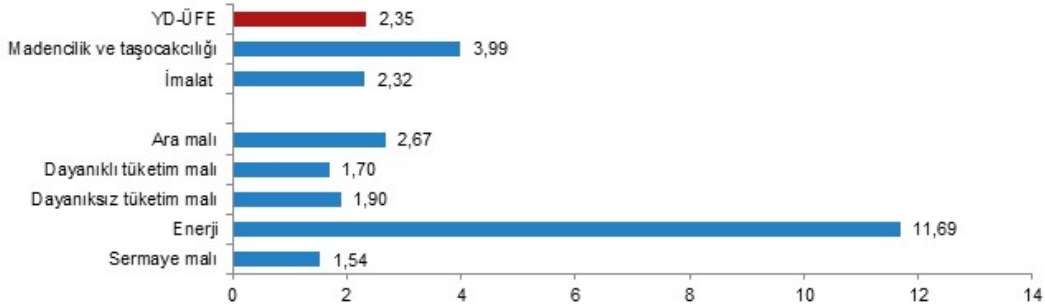


Sanayinin iki ana sektöründen imalat aylık %2,32 arttı

Sanayinin iki sektörünün aylık değişimleri; madencilik ve taşocakçılığında %3,99, imalatta %2,32 artış olarak gerçekleşti.

Ana sanayi gruplarının aylık değişimleri; ara malında %2,67, dayanıklı tüketim malında %1,70, dayanıksız tüketim malında %1,90, enerjide %11,69, sermaye malında %1,54 artış olarak gerçekleşti.

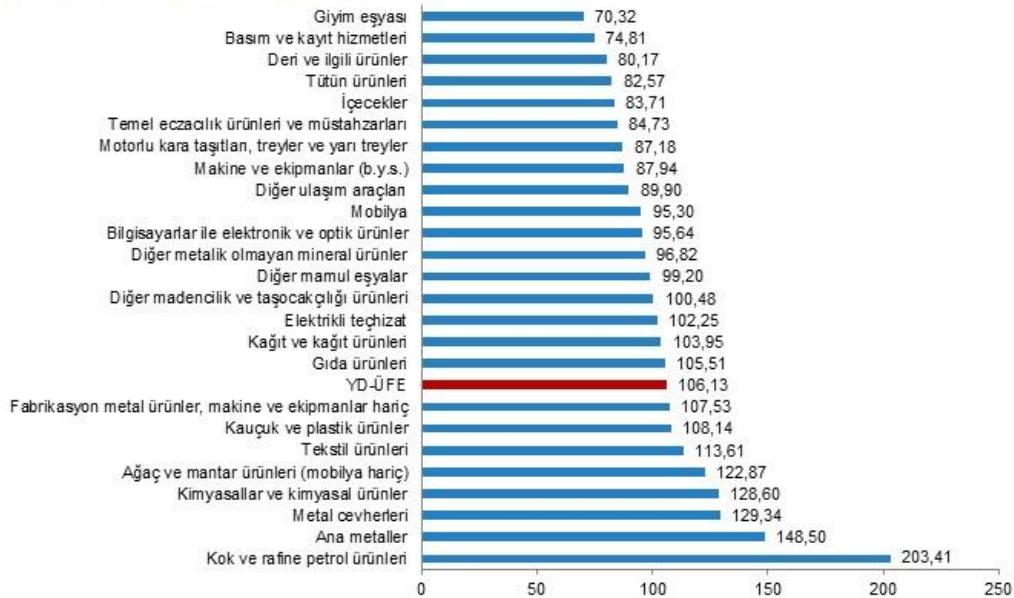
YD-ÜFE aylık değişim oranları (%), Şubat 2022



Yıllık YD-ÜFE'ye göre 17 alt sektör daha düşük, 8 alt sektör daha yüksek değişim gösterdi

YD-ÜFE sektörlerinden giyim eşyası %70,32, basım ve kayıt hizmetleri %74,81, deri ve ilgili ürünler %80,17 ile endekslerin en az arttığı alt sektörler oldu. Buna karşılık kok ve rafine petrol ürünleri %203,41, ana metaller %148,50, metal cevherleri %129,34 ile endekslerin en fazla arttığı alt sektörler oldu.

Sektörlere göre YD-ÜFE yıllık değişim oranları (%), Şubat 2022



Aylık YD-ÜFE'ye göre 13 alt sektör daha düşük, 12 alt sektör daha yüksek değişim gösterdi

YD-ÜFE sektörlerinden tütün ürünleri %0,02, bilgisayarlar ile elektronik ve optik ürünler %0,62, diğer ulaşım araçları %0,69 ile endekslerin en az arttığı alt sektörler oldu. Buna karşılık kok ve rafine petrol ürünleri %11,69, diğer mamul eşyalar %4,87, diğer madencilik ve taşocakçılığı ürünleri %4,19 ile endeksin en çok arttığı alt sektörler oldu.

Sektörlere göre YD-ÜFE aylık değişim oranları (%), Şubat 2022

