

İşgücü İstatistikleri, Ekim 2021 (10.12.2021)

Hanehalkı İşgücü Araştırması'nda 2021 Ocak ayından itibaren, Avrupa Birliği (AB) ülkeleri ile eş zamanlı olarak; Uluslararası Çalışma Örgütü'nün (ILO) 19. Çalışma İstatistikçileri Konferansı (ICLS) kararlarına ve ilgili AB tüzüğüne uyum sağlamak amacıyla yeni düzenlemelere geçilmiştir. 19. ICLS ile birlikte işgücü piyasasındaki gelişmeleri daha iyi takip edebilmek amacıyla, istihdam ve işsizliğe ek olarak tamamlayıcı göstergeler tanımlanmıştır. AB İstatistik Ofisi (Eurostat) tarafından yayımlanmakta olan bu tamamlayıcı göstergelere bültende yer verilmeye başlanmıştır.

Üçer aylık hareketli ortalamalar olarak aylık yayımlanan işgücü istatistikleri, 2021 yılından itibaren bağımsız aylık tahminler olarak yayımlanmaya başlanmıştır. Yeni düzenlemelere ilişkin ayrıntılı bilgiye metaveriden ulaşılabilir.

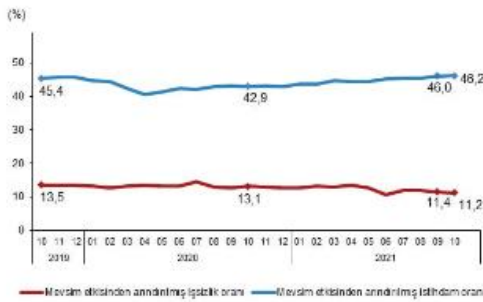
Mevsim etkisinden arındırılmış işsizlik oranı %11,2 seviyesinde gerçekleşti

Türkiye genelinde 15 ve daha yukarı yaştaki kişilerde işsiz sayısı 2021 yılı Ekim ayında bir önceki aya göre 75 bin kişi azalarak 3 milyon 717 bin kişi oldu. İşsizlik oranı ise 0,2 puanlık azalış ile %11,2 seviyesinde gerçekleşti.

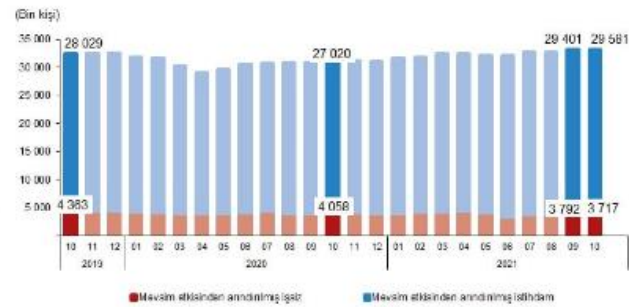
Mevsim etkisinden arındırılmış istihdam oranı %46,2 oldu

İstihdam edilenlerin sayısı 2021 yılı Ekim ayında bir önceki aya göre 180 bin kişi artarak 29 milyon 581 bin kişi, istihdam oranı ise 0,2 puanlık artış ile %46,2 oldu.

İşsizlik ve istihdam oranı, Ekim 2019-Ekim 2021



İşsiz ve istihdamda olanlar, Ekim 2019-Ekim 2021



Mevsim etkisinden arındırılmış işgücüne katılma oranı %52,0 olarak gerçekleşti

İşgücü 2021 yılı Ekim ayında bir önceki aya göre 104 bin kişi artarak 33 milyon 297 bin kişi, işgücüne katılma oranı ise 0,1 puanlık artış ile %52,0 olarak gerçekleşti.

Mevsim etkisinden arındırılmış temel işgücü göstergeleri, 15+ yaş, Ekim 2021

	Ekim 2021			Bir önceki aya göre fark			Bir önceki yılın aynı ayına göre fark		
	Toplam	Erkek	Kadın	Toplam	Erkek	Kadın	Toplam	Erkek	Kadın
(Bin kişi)									
Nüfus	64 002	31 669	32 333	84	38	46	1 067	514	553
İşgücü	33 297	22 446	10 852	104	6	99	2 219	1 139	1 080
İstihdam	29 581	20 230	9 350	180	40	139	2 561	1 540	1 019
İşsiz	3 717	2 215	1 502	-75	-35	-40	-341	-402	61
İşgücüne dahil olmayanlar	30 704	9 224	21 481	-21	33	-53	-1 152	-624	-527
(%)									
İşgücüne katılma oranı	52,0	70,9	33,6	0,1	0,0	0,3	2,6	2,5	2,9
İstihdam oranı	46,2	63,9	28,9	0,2	0,1	0,4	3,3	3,9	2,7
İşsizlik oranı	11,2	9,9	13,8	-0,2	-0,1	-0,5	-1,9	-2,4	-0,9
Tarım dışı işsizlik oranı	12,9	11,0	17,1	-0,4	-0,3	-0,5	-2,3	-2,9	-1,3

Tablodaki rakamlar yuvarlamadan dolayı toplamı vermeyebilir.

Genç nüfusta mevsim etkisinden arındırılmış işsizlik oranı %20,1, istihdam oranı %33,4 oldu

15-24 yaş grubunu kapsayan genç nüfusta işsizlik oranı bir önceki aya göre 0,8 puan azalarak %20,1, istihdam oranı 0,3 puanlık artışla %33,4 oldu. Bu yaş grubunda işgücüne katılma oranı ise bir önceki aya göre 0,1 puan azalarak %41,8 seviyesinde gerçekleşti.

Mevsim etkisinden arındırılmış temel işgücü göstergeleri, 15-24 yaş, (%), Ekim 2021

	Ekim 2021			Bir önceki aya göre fark			Bir önceki yılın aynı ayına göre fark		
	Toplam	Erkek	Kadın	Toplam	Erkek	Kadın	Toplam	Erkek	Kadın
İşgücüne katılma oranı	41,8	53,8	29,2	-0,1	0,2	-0,6	2,2	2,6	1,8
İstihdam oranı	33,4	44,9	21,4	0,3	0,7	-0,2	3,7	5,5	1,9
İşsizlik oranı	20,1	16,6	26,9	-0,8	-0,9	-0,4	-4,9	-6,5	-1,8

Mevsim etkisinden arındırılmış istihdamın %55,4'ü hizmet sektöründe yer aldı

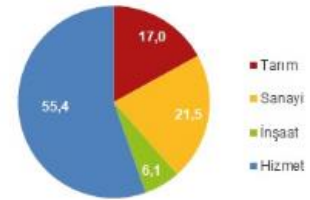
Ekim ayında istihdam edilenlerin sayısı bir önceki aya göre tarım sektöründe 33 bin kişi, hizmet sektöründe 211 bin kişi artarken sanayi sektöründe 58 bin kişi, inşaat sektöründe 4 bin kişi azaldı. İstihdam edilenlerin %17,0'ı tarım, %21,5'i sanayi, %6,1'i inşaat, %55,4'ü ise hizmet sektöründe yer aldı.

İstihdamın sektörel dağılımı, 15+ yaş, (Bin kişi), Ekim 2021

	Ekim 2021			Bir önceki aya göre fark			Bir önceki yılın aynı ayına göre fark		
	Toplam	Erkek	Kadın	Toplam	Erkek	Kadın	Toplam	Erkek	Kadın
Toplam	29 581	20 230	9 350	180	40	139	2 561	1 540	1 019
Tarım	5 021	2 884	2 136	33	3	29	203	14	188
Sanayi	6 361	4 777	1 583	-58	-87	27	846	590	255
İnşaat	1 809	1 713	96	-4	-2	-2	198	167	30
Hizmet	16 391	10 856	5 535	211	127	84	1 315	769	546

Tablodaki rakamlar yuvarlamadan dolayı toplamı vermeyebilir.

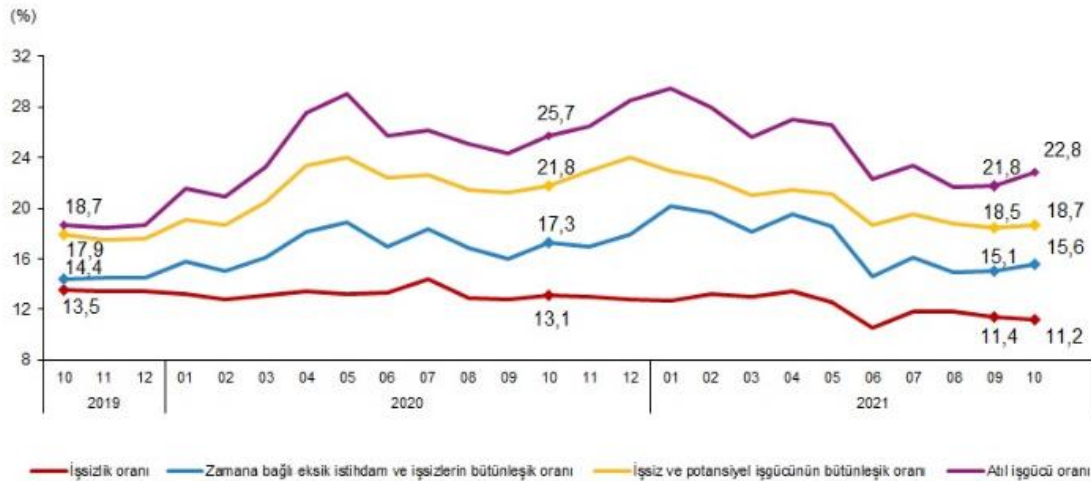
İstihdamın sektörel dağılımı (%), Ekim 2021



Mevsim etkisinden arındırılmış atıl işgücü oranı %22,8 oldu

Zamana bağlı eksik istihdam, potansiyel işgücü ve işsizlerden oluşan atıl işgücü oranı 2021 yılı Ekim ayında bir önceki aya göre 1 puan artarak %22,8 oldu. Zamana bağlı eksik istihdam ve işsizlerin bütünleşik oranı %15,6 iken, potansiyel işgücü ve işsizlerin bütünleşik oranı %18,7 olarak gerçekleşti.

Mevsim etkisinden arındırılmış işgücüne ilişkin tamamlayıcı göstergeler, Ekim 2019-Ekim 2021



İşsizlik oranı %10,7, istihdam oranı %47,2 oldu

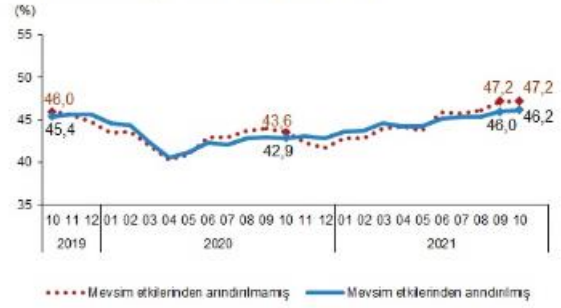
İşsizlik oranı bir önceki yılın aynı ayına göre 2,1 puan azalarak %10,7 oldu. İşsiz sayısı bir önceki yılın aynı ayına göre 384 bin kişi azalarak 3 milyon 623 bin kişi olarak gerçekleşti.

İstihdam oranı bir önceki yılın aynı ayına göre 3,6 puan artarak %47,2 oldu. İstihdam edilenlerin sayısı 2 milyon 802 bin kişi artarak 30 milyon 217 bin kişi oldu.

İşsizlik oranı, Ekim 2019-Ekim 2021



İstihdam oranı, Ekim 2019-Ekim 2021



İşgücüne katılma oranı bir önceki yılın aynı ayına göre 3,0 puan artarak %52,9 oldu. İşgücüne katılan sayısı 2 milyon 418 bin kişi artarak 33 milyon 840 bin kişi olarak gerçekleşti.

Tarım dışı sektörde kayıt dışı çalışanların oranı %18,1 oldu

Ekim ayında sosyal güvenlik kuruluşuna bağlı olmadan çalışanların toplam çalışanlar içindeki payını gösteren kayıt dışı çalışanların oranı, bir önceki yılın aynı ayına göre 2,3 puan azalarak %29,5 olarak gerçekleşti. Tarım dışı sektörde kayıt dışı çalışanların oranı bir önceki yılın aynı ayına göre 2,6 puan azalarak %18,1 oldu.