

İşgücü Girdi Endeksleri, I. Çeyrek: Ocak-Mart, 2023 (23.05.2023)

İstihdam endeksi yıllık %7,0 arttı

Sanayi, inşaat ve ticaret-hizmet sektörleri toplamında istihdam endeksi, 2023 yılı I. çeyreğinde bir önceki yılın aynı çeyreğine göre %7,0 arttı. Alt sektörler incelendiğinde, endeks; sanayi sektöründe %4,2, inşaat sektöründe %16,7 ve ticaret-hizmet sektörlerinde %7,1 arttı.

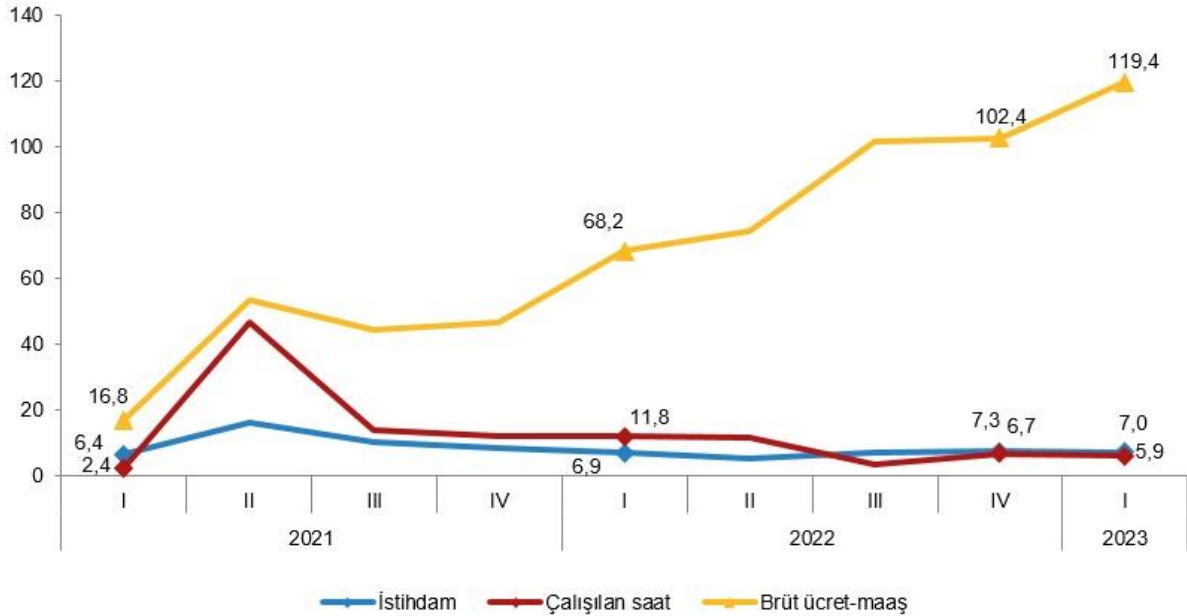
Çalışılan saat endeksi yıllık %5,9 arttı

Sanayi, inşaat ve ticaret-hizmet sektörleri toplamında çalışılan saat endeksi, 2023 yılı I. çeyreğinde bir önceki yılın aynı çeyreğine göre %5,9 arttı. Alt sektörler incelendiğinde, endeks; sanayi sektöründe %3,4, inşaat sektöründe %15,1 ve ticaret-hizmet sektörlerinde %5,9 arttı.

Brüt ücret-maaş endeksi yıllık %119,4 arttı

Sanayi, inşaat ve ticaret-hizmet sektörleri toplamında brüt ücret-maaş endeksi, 2023 yılı I. çeyreğinde bir önceki yılın aynı çeyreğine göre %119,4 arttı. Alt sektörler incelendiğinde, endeks; sanayi sektöründe %114,4, inşaat sektöründe %136,6 ve ticaret-hizmet sektörlerinde %120,9 arttı.

İşgücü girdi endeksleri yıllık değişim oranları (%), I. Çeyrek 2023



İstihdam endeksi çeyreklik %1,2 arttı

Sanayi, inşaat ve ticaret-hizmet sektörleri toplamında istihdam endeksi, 2023 yılı I. çeyreğinde bir önceki çeyreğe göre %1,2 arttı. Alt sektörler incelendiğinde, endeks; sanayi sektöründe %0,3, inşaat sektöründe %5,5 ve ticaret-hizmet sektörlerinde %1,0 arttı.

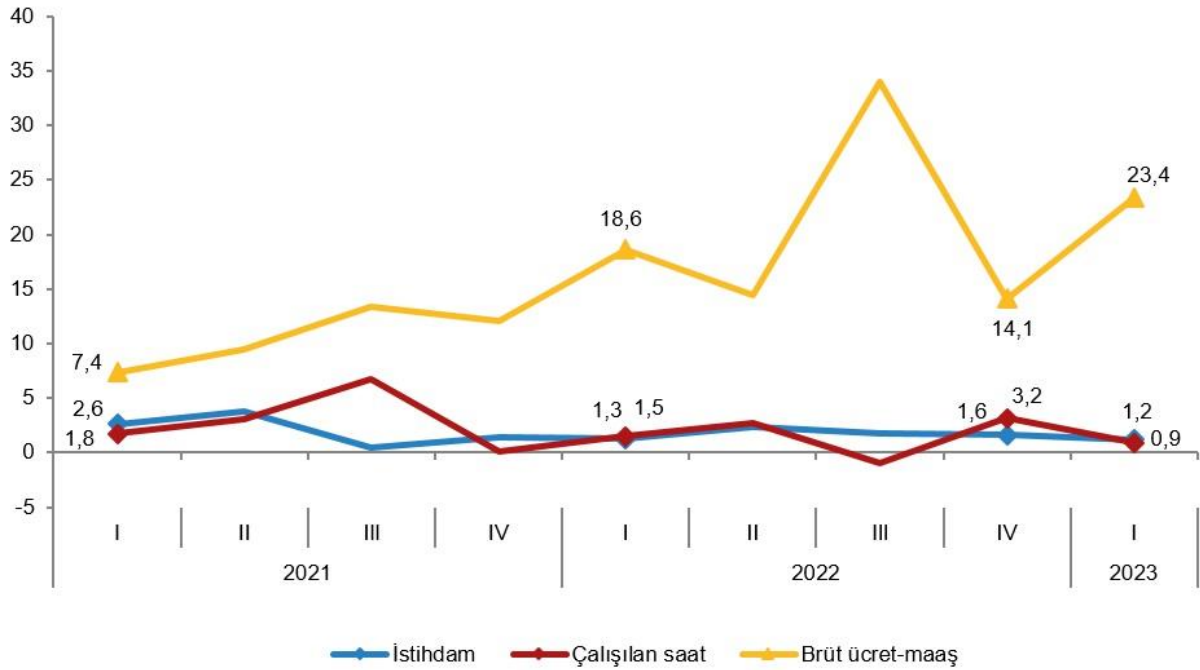
Çalışılan saat endeksi çeyreklik %0,9 arttı

Sanayi, inşaat ve ticaret-hizmet sektörleri toplamında çalışılan saat endeksi, 2023 yılı I. çeyreğinde bir önceki çeyreğe göre %0,9 arttı. Alt sektörler incelendiğinde, endeks; sanayi sektöründe değişmedi, inşaat sektöründe %5,0 ve ticaret-hizmet sektörlerinde %0,6 arttı.

Brüt ücret-maaş endeksi çeyreklik %23,4 arttı

Sanayi, inşaat ve ticaret-hizmet sektörleri toplamında brüt ücret-maaş endeksi, 2023 yılı I. çeyreğinde bir önceki çeyreğe göre %23,4 arttı. Alt sektörler incelendiğinde, endeks; sanayi sektöründe %21,8, inşaat sektöründe %25,9 ve ticaret-hizmet sektörlerinde %24,2 arttı.

İşgücü girdi endeksleri çeyreklik değişim oranları (%), I. Çeyrek 2023



Saatlik işgücü maliyeti endeksi yıllık %125,2 arttı

Sanayi, inşaat ve ticaret-hizmet sektörleri toplamında saatlik işgücü maliyeti endeksi, 2023 yılı I. çeyreğinde bir önceki yılın aynı çeyreğine göre %125,2 arttı. Alt sektörler incelendiğinde, endeks; sanayi sektöründe %136,4, inşaat sektöründe %111,9 ve ticaret-hizmet sektörlerinde %120,5 arttı.

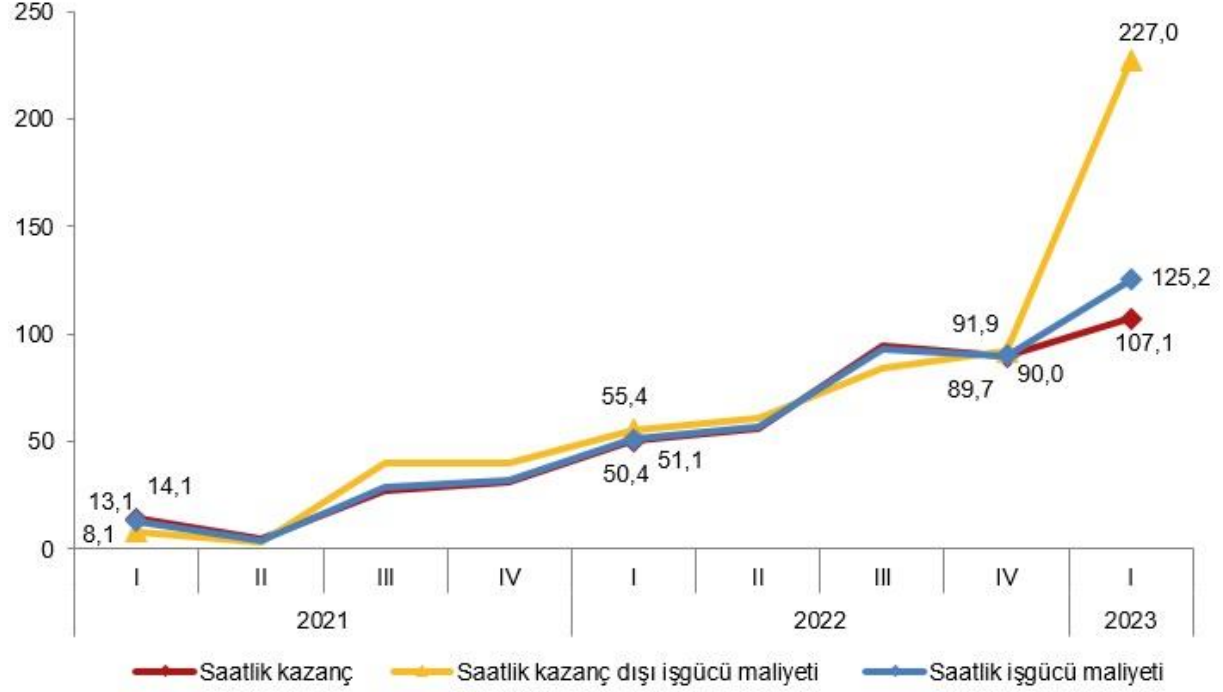
Saatlik kazanç endeksi yıllık %107,1 arttı

Sanayi, inşaat ve ticaret-hizmet sektörleri toplamında saatlik kazanç endeksi, 2023 yılı I. çeyreğinde bir önceki yılın aynı çeyreğine göre %107,1 arttı. Alt sektörler incelendiğinde, endeks; sanayi sektöründe %107,4, inşaat sektöründe %105,6 ve ticaret-hizmet sektörlerinde %108,5 arttı.

Saatlik kazanç dışı işgücü maliyeti endeksi yıllık %227,0 arttı

Sanayi, inşaat ve ticaret-hizmet sektörleri toplamında saatlik kazanç dışı işgücü maliyeti endeksi, 2023 yılı I. çeyreğinde bir önceki yılın aynı çeyreğine göre %227,0 arttı. Alt sektörler incelendiğinde, endeks; sanayi sektöründe %302,3, inşaat sektöründe %143,0, ticaret-hizmet sektörlerinde %188,8 arttı.

İşgücü maliyeti endeksleri yıllık değişim oranları (%), I. Çeyrek 2023



Saatlik işgücü maliyeti endeksi çeyreklik %29,1 arttı

Sanayi, inşaat ve ticaret-hizmet sektörleri toplamında saatlik işgücü maliyeti endeksi, 2023 yılı I. çeyreğinde bir önceki çeyreğe göre %29,1 arttı. Alt sektörler incelendiğinde, endeks; sanayi sektöründe %31,8, inşaat sektöründe %22,4 ve ticaret-hizmet sektörlerinde %28,5 arttı.

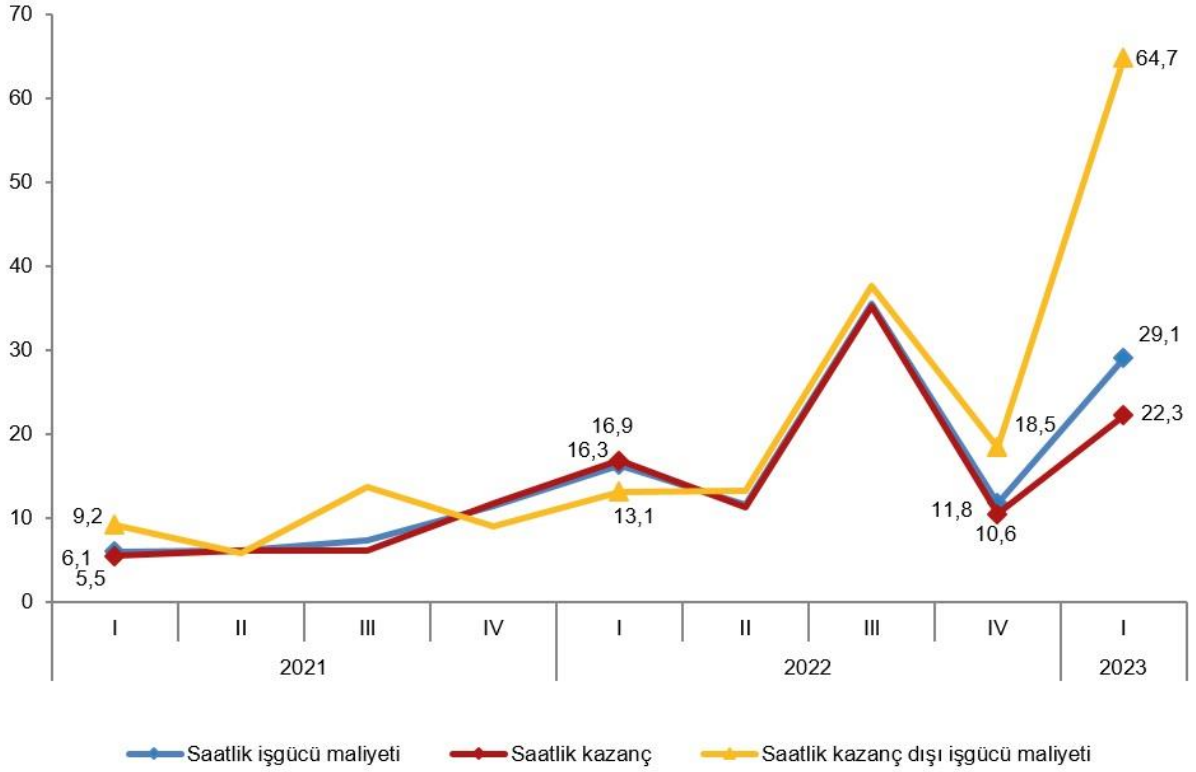
Saatlik kazanç endeksi çeyreklik %22,3 arttı

Sanayi, inşaat ve ticaret-hizmet sektörleri toplamında saatlik kazanç endeksi, 2023 yılı I. çeyreğinde bir önceki çeyreğe göre %22,3 arttı. Alt sektörler incelendiğinde, endeks; sanayi sektöründe %21,7, inşaat sektöründe %19,9 ve ticaret-hizmet sektörlerinde %23,4 arttı.

Saatlik kazanç dışı işgücü maliyeti endeksi çeyreklik %64,7 arttı

Sanayi, inşaat ve ticaret-hizmet sektörleri toplamında saatlik kazanç dışı işgücü maliyeti endeksi, 2023 yılı I. çeyreğinde bir önceki çeyreğe göre %64,7 arttı. Alt sektörler incelendiğinde, endeks; sanayi sektöründe %81,8, inşaat sektöründe %34,3 ve ticaret-hizmet sektörlerinde %56,7 arttı.

İşgücü maliyeti endeksleri çeyreklik değişim oranları (%), I. Çeyrek 2023



İşgücü girdi ve maliyeti endeksleri ve değişim oranları, I. Çeyrek: Ocak-Mart 2023

[2015=100]

Gösterge	Arındırılmamış Endeks	Takvim etkilerinden arındırılmış		Mevsim ve takvim etkilerinden arındırılmış	
		Endeks	Yıllık değişim (%)	Endeks	Çeyreklik değişim (%)
İstihdam	121,7	121,7	7,0	124,3	1,2
Çalışılan saat	111,7	109,9	5,9	112,2	0,9
Brüt ücret-maaş	894,7	894,7	119,4	846,7	23,4
Saatlik işgücü maliyeti	864,1	879,0	125,2	800,8	29,1
Saatlik kazanç	800,6	814,5	107,1	754,5	22,3
Saatlik kazanç dışı işgücü maliyeti	1 205,7	1 226,2	227,0	1 049,9	64,7