

## Dış Ticaret İstatistikleri, Aralık 2023 (31.01.2024)

Aralık ayında genel ticaret sistemine göre ihracat %0,4 arttı, ithalat %11,0 azaldı

Türkiye İstatistik Kurumu ile Ticaret Bakanlığı iş birliğiyle genel ticaret sistemi kapsamında üretilen geçici dış ticaret verilerine göre; ihracat 2023 yılı Aralık ayında, bir önceki yılın aynı ayına göre %0,4 artarak 23 milyar dolar, ithalat %11,0 azalarak 29 milyar 39 milyon dolar olarak gerçekleşti.

Ocak-Aralık döneminde ihracat %0,6 arttı, ithalat %0,5 azaldı

Genel ticaret sistemine göre ihracat 2023 yılı Ocak-Aralık döneminde bir önceki yılın aynı dönemine göre %0,6 artarak 255 milyar 777 milyon dolar, ithalat %0,5 azalarak 361 milyar 774 milyon dolar olarak gerçekleşti.

### Aylara göre dış ticaret, Aralık 2023

(Milyon ABD \$)

Aylar	Yıl	İhracat (FOB)		İthalat (CIF)		Dış ticaret dengesi		İhracatın ithalatı karşılama oranı (%)
		Değişim		Değişim		Değişim		
		Değer	(%)	Değer	(%)	Değer	(%)	
Ocak- Aralık	2022	254 170		363 711		- 109 541		69,9
	2023	255 777	0,6	361 774	-0,5	- 105 997	-3,2	70,7
Aralık	2022	22 899		32 612		- 9 713		70,2
	2023	23 000	0,4	29 039	-11,0	- 6 039	-37,8	79,2

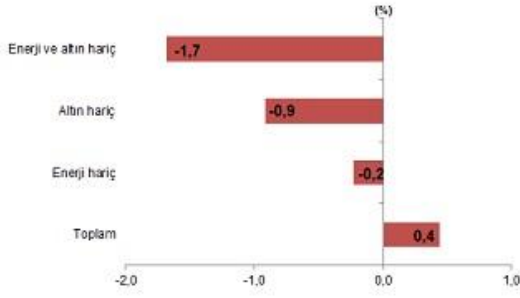
Aralık ayında enerji ürünleri ve altın hariç ihracat %1,7, ithalat %4,2 azaldı

Enerji ürünleri ve parasal olmayan altın hariç ihracat, 2023 Aralık ayında %1,7 azalarak 21 milyar 400 milyondan, 21 milyar 41 milyona geriledi.

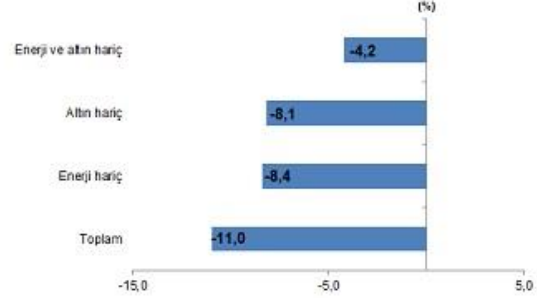
Aralık ayında enerji ürünleri ve parasal olmayan altın hariç ithalat %4,2 azalarak 21 milyar 704 milyondan, 20 milyar 799 milyona geriledi.

Enerji ürünleri ve parasal olmayan altın hariç dış ticaret fazlası Aralık ayında 242 milyon dolar olarak gerçekleşti. Dış ticaret hacmi %2,9 azalarak 41 milyar 840 milyon dolar olarak gerçekleşti. Söz konusu ayda enerji ve altın hariç ihracatın ithalatı karşılama oranı %101,2 oldu.

### İhracat gelişim hızı, Aralık 2023



### İthalat gelişim hızı, Aralık 2023



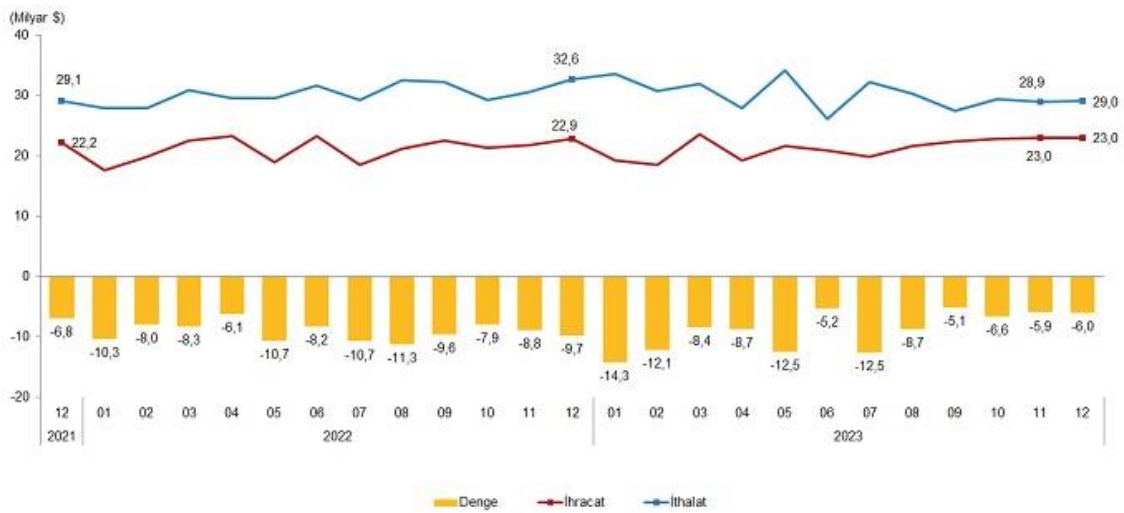
### Dış ticaret açığı Aralık ayında %37,8 azaldı

Aralık ayında dış ticaret açığı bir önceki yılın aynı ayına göre %37,8 azalarak 9 milyar 713 milyon dolardan, 6 milyar 39 milyon dolara geriledi. İhracatın ithalatı karşılama oranı 2022 Aralık ayında %70,2 iken, 2023 Aralık ayında %79,2'ye yükseldi.

### Dış ticaret açığı Ocak-Aralık döneminde %3,2 azaldı

Ocak-Aralık döneminde dış ticaret açığı %3,2 azalarak 109 milyar 541 milyon dolardan, 105 milyar 997 milyon dolara geriledi. İhracatın ithalatı karşılama oranı 2022 Ocak-Aralık döneminde %69,9 iken, 2023 yılının aynı döneminde %70,7'ye yükseldi.

### İhracat, ithalat ve dış ticaret dengesi, Aralık 2023



Aralık ayında imalat sanayinin toplam ihracattaki payı %92,9 oldu

Ekonomik faaliyetlere göre ihracatta, 2023 Aralık ayında imalat sanayinin payı %92,9, tarım, ormancılık ve balıkçılık sektörünün payı %5,1, madencilik ve taşocakçılığı sektörünün payı %1,5 oldu.

Ocak-Aralık döneminde ekonomik faaliyetlere göre ihracatta imalat sanayinin payı %94,2, tarım, ormancılık ve balıkçılık sektörünün payı %3,8, madencilik ve taşocakçılığı sektörünün payı %1,5 oldu.

**Aralık ayında ara mallarının toplam ithalattaki payı %68,3 oldu**

Geniş ekonomik gruplar sınıflamasına göre ithalatta, 2023 Aralık ayında ara mallarının payı %68,3, sermaye mallarının payı %17,0 ve tüketim mallarının payı %14,7 oldu.

İthalatta, 2023 Ocak-Aralık döneminde ara mallarının payı %72,2, sermaye mallarının payı %14,6 ve tüketim mallarının payı %13,2 oldu.

### Sektörlere göre dış ticaret, Aralık 2023

Sektörler	(Milyon ABD \$)									
	Aralık					Ocak- Aralık				
	2022		2023		Değişim (%)	2022		2023		Değişim (%)
Değer	Pay (%)	Değer	Pay (%)	Değer		Pay (%)	Değer	Pay (%)		
<b>İhracat (FOB)</b>										
ISIC Rev.4										
Toplam	22 899	100,0	23 000	100,0	0,4	254 170	100,0	255 777	100,0	0,6
Tarım, ormancılık ve balıkçılık	894	3,9	1 163	5,1	30,0	7 768	3,1	9 685	3,8	24,7
Madencilik ve taşocakçılığı	407	1,8	351	1,5	-13,6	4 620	1,8	3 788	1,5	-18,0
İmalat	21 473	93,8	21 375	92,9	-0,5	240 378	94,6	241 024	94,2	0,3
Diğer	124	0,5	111	0,5	-10,9	1 404	0,6	1 280	0,5	-8,8
<b>İthalat (CIF)</b>										
BEC										
Toplam	32 612	100,0	29 039	100,0	-11,0	363 711	100,0	361 774	100,0	-0,5
Sermaye (yatırım) malları	4 505	13,8	4 923	17,0	9,3	40 535	11,1	52 662	14,6	29,9
Ara (ham madde) malları	24 722	75,8	19 820	68,3	-19,8	292 437	80,4	261 209	72,2	-10,7
Tüketim malları	3 370	10,3	4 267	14,7	26,6	30 482	8,4	47 631	13,2	56,3
Diğer	14	0,0	29	0,1	104,0	256	0,1	272	0,1	6,1

Tablodaki rakamlar, yuvarlamadan dolayı toplamı vermeyebilir.

ISIC: Tüm Ekonomik Faaliyetlerin Uluslararası Standart Sanayi Sınıflaması

BEC: Geniş Ekonomik Grupların Sınıflaması

**Aralık ayında en fazla ihracat yapılan ülke Almanya oldu**

Aralık ayında ihracatta ilk sırayı Almanya aldı. Almanya'ya yapılan ihracat 1 milyar 679 milyon dolar olurken, bu ülkeyi sırasıyla; 1 milyar 314 milyon dolar ile ABD, 1 milyar 254 milyon dolar ile Irak, 1 milyar 217 milyon dolar ile Birleşik Krallık, 1 milyar 22 milyon dolar ile İtalya takip etti. İlk 5 ülkeye yapılan ihracat, toplam ihracatın %28,2'sini oluşturdu.

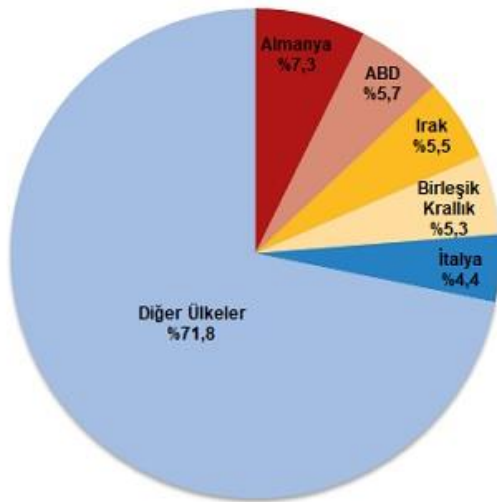
Ocak-Aralık döneminde ihracatta ilk sırayı Almanya aldı. Almanya'ya yapılan ihracat 21 milyar 92 milyon dolar olurken, bu ülkeyi sırasıyla; 14 milyar 826 milyon dolar ile ABD, 12 milyar 786 milyon dolar ile Irak, 12 milyar 468 milyon dolar ile Birleşik Krallık ve 12 milyar 381 milyon dolar İtalya ile takip etti. İlk 5 ülkeye yapılan ihracat, toplam ihracatın %28,8'ini oluşturdu.

#### İthalatta ilk sırayı Rusya Federasyonu aldı

İthalatta Rusya Federasyonu ilk sırayı aldı. Aralık ayında Rusya Federasyonu'ndan yapılan ithalat 4 milyar 209 milyon dolar olurken, bu ülkeyi sırasıyla; 3 milyar 270 milyon dolar ile Çin, 2 milyar 514 milyon dolar ile Almanya, 1 milyar 470 milyon dolar ile İtalya, 1 milyar 330 milyon dolar ile ABD izledi. İlk 5 ülkeden yapılan ithalat, toplam ithalatın %44,1'ini oluşturdu.

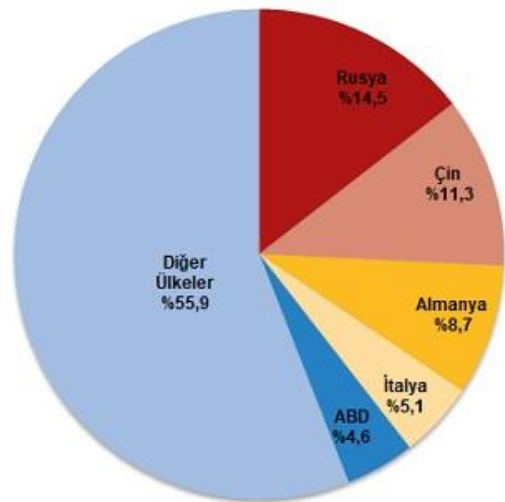
Ocak-Aralık döneminde ithalatta ilk sırayı Rusya Federasyonu aldı. Rusya Federasyonu'ndan yapılan ithalat 45 milyar 602 milyon dolar olurken, bu ülkeyi sırasıyla; 44 milyar 980 milyon dolar ile Çin, 28 milyar 684 milyon dolar ile Almanya, 19 milyar 902 milyon dolar ile İsviçre, 15 milyar 778 milyon dolar ile ABD izledi. İlk 5 ülkeden yapılan ithalat, toplam ithalatın %42,8'ini oluşturdu.

#### Ülkelere göre ihracat, Aralık 2023



Grafikteki rakamlar, yuvarlamadan dolayı toplamı vermeyebilir

#### Ülkelere göre ithalat, Aralık 2023



#### Mevsim ve takvim etkilerinden arındırılmış seriye göre ihracat %2,4 arttı

Mevsim ve takvim etkilerinden arındırılmış seriye göre; 2023 Aralık ayında bir önceki aya göre ihracat %2,4, ithalat %0,2 arttı. Takvim etkilerinden arındırılmış seriye göre ise; 2023 yılı Aralık ayında bir önceki yılın aynı ayına göre ihracat %3,3 artarken, ithalat %9,0 azaldı.

Yüksek teknoloji ürünlerin imalat sanayi ihracatı içindeki payı %4,6 oldu

Teknoloji yoğunluğuna göre dış ticaret verileri, ISIC Rev.4 sınıflaması içinde yer alan imalat sanayi ürünlerini kapsamaktadır. Aralık ayında ISIC Rev.4'e göre imalat sanayi ürünlerinin toplam ihracattaki payı %92,9'dur. Yüksek teknoloji ürünlerinin imalat sanayi ürünleri ihracatı içindeki payı %4,6'dır. Ocak-Aralık döneminde ISIC Rev.4'e göre imalat sanayi ürünlerinin toplam ihracattaki payı %94,2'dir. Ocak-Aralık döneminde yüksek teknoloji ürünlerinin imalat sanayi ürünleri ihracatı içindeki payı %3,8'dir.

Aralık ayında imalat sanayi ürünlerinin toplam ithalattaki payı %77,8'dir. Yüksek teknoloji ürünlerinin imalat sanayi ürünleri ithalatı içindeki payı %12,7'dir. Ocak-Aralık döneminde imalat sanayi ürünlerinin toplam ithalattaki payı %80,7'dir. Ocak-Aralık döneminde yüksek teknoloji ürünlerinin imalat sanayi ürünleri ithalatı içindeki payı %10,7'dir.

Teknoloji yoğunluğuna göre imalat sanayi ürünleri dış ticareti, Aralık 2023

Teknoloji yoğunluğu	(Milyon ABD \$)									
	Aralık			Ocak- Aralık						
	2022	2023	Değişim	2022	2023	Değişim				
	Değer	Pay (%)	Değer	Pay (%)	(%)	Değer	Pay (%)	Değer	Pay (%)	(%)
<b>İhracat (FOB)</b>										
Toplam imalat sanayi	21 473	100,0	21 375	100,0	-0,5	240 378	100,0	241 024	100,0	0,3
Yüksek teknoloji ürünler	915	4,3	986	4,6	7,7	7 419	3,1	9 130	3,8	23,1
Orta yüksek teknoloji ürünler	8 038	37,4	7 907	37,0	-1,6	81 251	33,8	88 091	36,5	8,4
Orta düşük teknoloji ürünler	5 730	26,7	6 195	29,0	8,1	74 056	30,8	69 357	28,8	-6,3
Düşük teknoloji ürünler	6 790	31,6	6 287	29,4	-7,4	77 652	32,3	74 446	30,9	-4,1
<b>İthalat (CIF)</b>										
Toplam imalat sanayi	24 723	100,0	22 601	100,0	-8,6	261 115	100,0	291 898	100,0	11,8
Yüksek teknoloji ürünler	2 584	10,5	2 867	12,7	11,0	25 475	9,8	31 184	10,7	22,4
Orta yüksek teknoloji ürünler	10 362	41,9	10 290	45,5	-0,7	108 476	41,5	125 294	42,9	15,5
Orta düşük teknoloji ürünler	9 099	36,8	6 902	30,5	-24,1	95 215	36,5	102 775	35,2	7,9
Düşük teknoloji ürünler	2 679	10,8	2 542	11,2	-5,1	31 950	12,2	32 645	11,2	2,2

Tablodaki rakamlar, yuvarlamadan dolayı toplamı vermeyebilir.

Teknoloji Yoğunluğuna Göre İmalat Sanayi Ürün Grupları Sınıflaması Eurostat tarafından NACE Rev.2 sınıflaması baz alınarak hazırlanmış, ISIC Rev.4 sınıflamasına uyarlanmıştır.

Özel ticaret sistemine göre ihracat 2023 yılı Aralık ayında 20 milyar 696 milyon dolar oldu

Özel ticaret sistemine göre, 2023 yılı Aralık ayında, ihracat bir önceki yılın aynı ayına göre %0,4 azalarak 20 milyar 696 milyon dolar, ithalat %11,2 azalarak 27 milyar 318 milyon dolar olarak gerçekleşti.

Aralık ayında dış ticaret açığı %33,6 azalarak 9 milyar 971 milyondan, 6 milyar 622 milyona geriledi. İhracatın ithalatı karşılama oranı 2022 Aralık ayında %67,6 iken, 2023 Aralık ayında %75,8'e yükseldi.

İhracat 2023 yılı Ocak-Aralık döneminde 232 milyar 310 milyon dolar oldu

Özel ticaret sistemine göre ihracat, 2023 yılı Ocak-Aralık döneminde, bir önceki yılın aynı dönemine göre %1,2 azalarak 232 milyar 310 milyon dolar, ithalat %0,9 azalarak 339 milyar 58 milyon dolar olarak gerçekleşti.

Ocak-Aralık döneminde dış ticaret açığı %0,2 azalarak 106 milyar 963 milyondan, 106 milyar 748 milyona geriledi. İhracatın ithalatı karşılama oranı 2022 Ocak-Aralık döneminde %68,7 iken, 2023 yılının aynı döneminde %68,5'e geriledi.

Özel ticaret sistemine göre dış ticaret, Aralık 2023

(Milyon ABD \$)

Aylar	Yıl	İhracat (FOB)		İthalat (CIF)		Dış ticaret dengesi		İhracatın ithalatı karşılama oranı (%)
		Değer	Değişim (%)	Değer	Değişim (%)	Değer	Değişim (%)	
Ocak- Aralık	2022	235 247		342 210		- 106 963		68,7
	2023	232 310	-1,2	339 058	-0,9	- 106 748	-0,2	68,5
Aralık	2022	20 778		30 749		- 9 971		67,6
	2023	20 696	-0,4	27 318	-11,2	- 6 622	-33,6	75,8