

## Yurt Dışı Üretici Fiyat Endeksi, Eylül 2022 (20.10.2022)

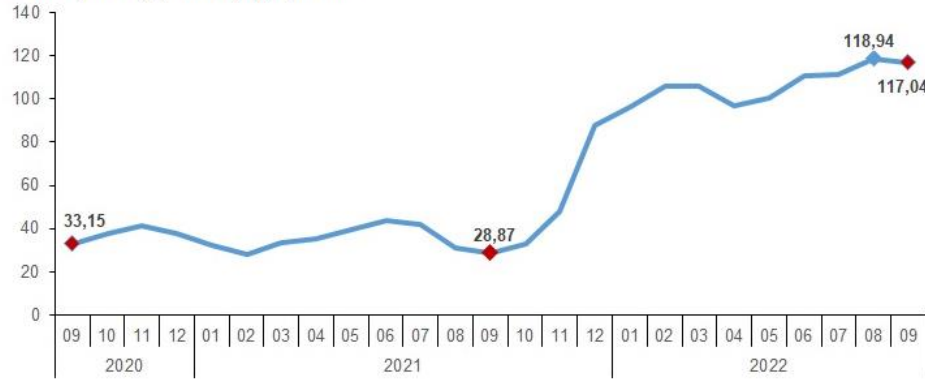
### Yurt Dışı Üretici Fiyat Endeksi (YD-ÜFE) yıllık %117,04, aylık %0,67 arttı

2022 yılı Eylül ayında YD-ÜFE (2010=100) bir önceki aya göre %0,67, bir önceki yılın Aralık ayına göre %40,72, bir önceki yılın aynı ayına göre %117,04 ve on iki aylık ortalamalara göre %95,77 artış gösterdi.

YD-ÜFE değişim oranları (%), Eylül 2022

	Eylül 2022	Eylül 2021	Eylül 2020
Bir önceki aya göre değişim oranı	0,67	1,55	3,08
Bir önceki yılın Aralık ayına göre değişim oranı	40,72	21,67	29,86
Bir önceki yılın aynı ayına göre değişim oranı	117,04	28,87	33,15
On iki aylık ortalamalara göre değişim oranı	95,77	35,78	13,89

YD-ÜFE yıllık değişim oranı (%), Eylül 2022

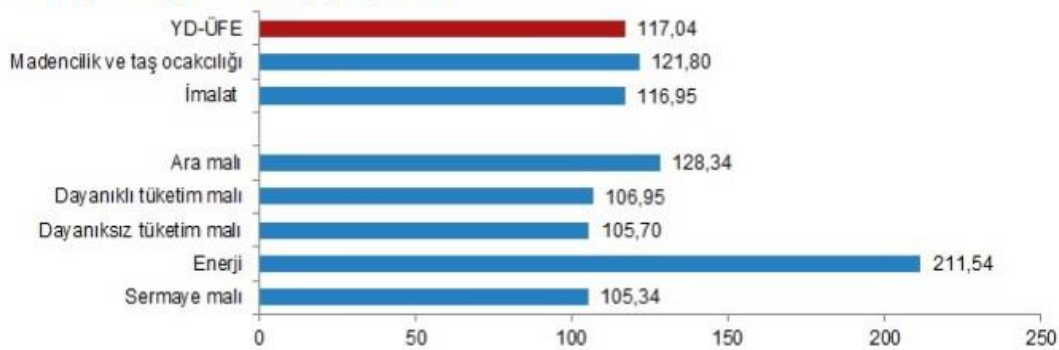


### Sanayinin iki ana sektöründen imalat yıllık %116,95 arttı

Sanayinin iki sektörünün yıllık değişimleri; madencilik ve taş ocakçılığında %121,80, imalatta %116,95 artış olarak gerçekleşti.

Ana sanayi gruplarının yıllık değişimleri; ara malında %128,34, dayanıklı tüketim malında %106,95, dayanıksız tüketim malında %105,70, enerjide %211,54, sermaye malında %105,34 artış olarak gerçekleşti.

YD-ÜFE yıllık değişim oranları (%), Eylül 2022

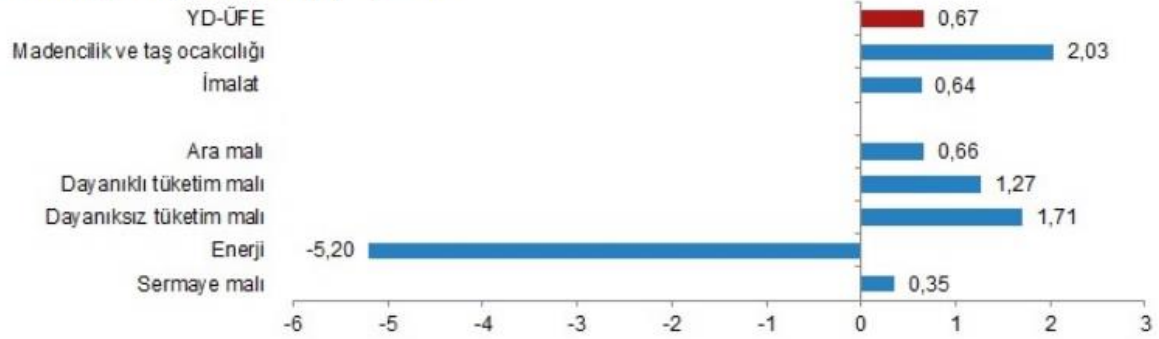


### Sanayinin iki ana sektöründen imalat aylık %0,64 arttı

Sanayinin iki sektörünün aylık değişimleri; madencilik ve taş ocakçılığında %2,03, imalatta %0,64 artış olarak gerçekleşti.

Ana sanayi gruplarının aylık değişimleri; ara malında %0,66 artış, dayanıklı tüketim malında %1,27 artış, dayanıksız tüketim malında %1,71 artış, enerjide %5,20 azalış, sermaye malında %0,35 artış olarak gerçekleşti.

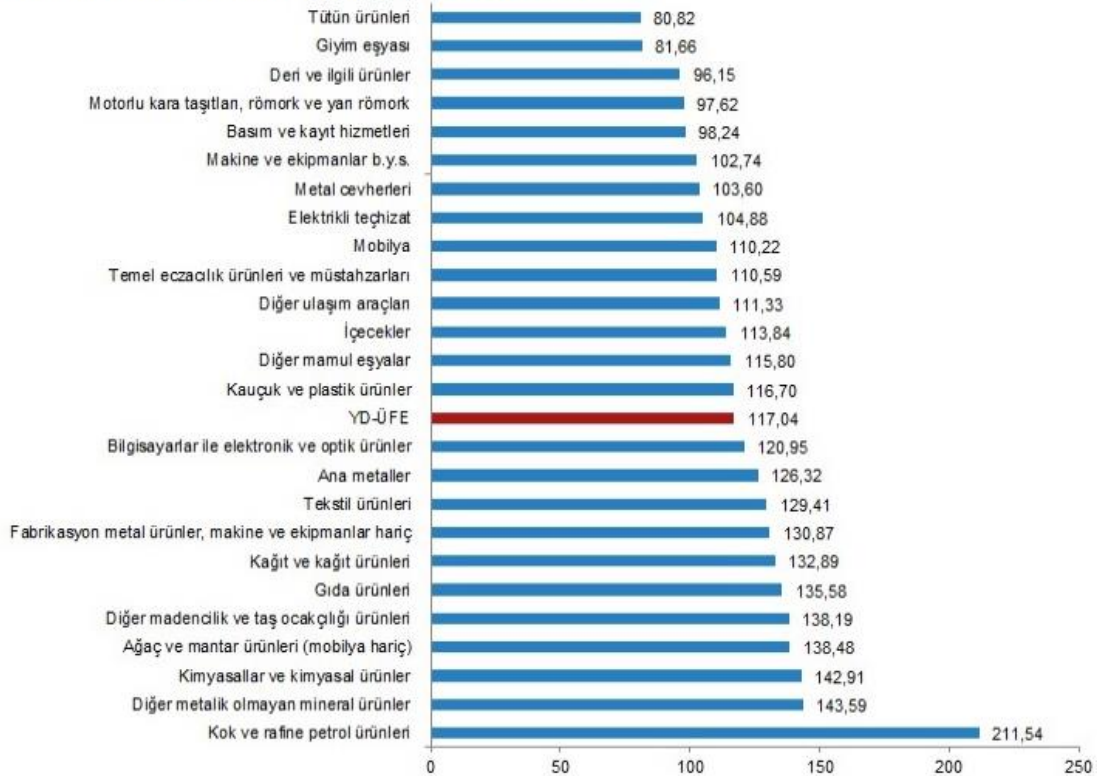
**YD-ÜFE aylık değişim oranları (%), Eylül 2022**



**Yıllık YD-ÜFE'ye göre 14 alt sektör daha düşük, 11 alt sektör daha yüksek değişim gösterdi**

YD-ÜFE sektörlerinden tütün ürünleri %80,82, giyim eşyası %81,66, deri ve ilgili ürünler %96,15 ile endekslerin en az arttığı alt sektörler oldu. Buna karşılık kok ve rafine petrol ürünleri %211,54, diğer metalik olmayan mineral ürünler %143,59, kimyasallar ve kimyasal ürünler %142,91 ile endekslerin en fazla arttığı alt sektörler oldu.

**Sektörlere göre YD-ÜFE yıllık değişim oranları (%), Eylül 2022**



**Aylık YD-ÜFE'ye göre 9 alt sektör daha düşük, 15 alt sektör daha yüksek değişim gösterdi**

YD-ÜFE sektörlerinden kok ve rafine petrol ürünleri %5,20, elektrikli teçhizat %1,00, motorlu kara taşıtları, römork ve yarı römork %0,20 ile endekslerin en fazla azalış gösterdiği alt sektörler oldu. Buna karşılık ağaç ve mantar ürünleri (mobilya hariç) %4,37, bilgisayarlar ile elektronik ve optik ürünler %3,12, gıda ürünleri %2,72 ile endekslerin en fazla arttığı alt sektörler oldu.

**Sektörlere göre YD-ÜFE aylık değişim oranları (%), Eylül 2022**

