

## Yurt İçi Üretici Fiyat Endeksi, Mayıs 2023 (05.06.2023)

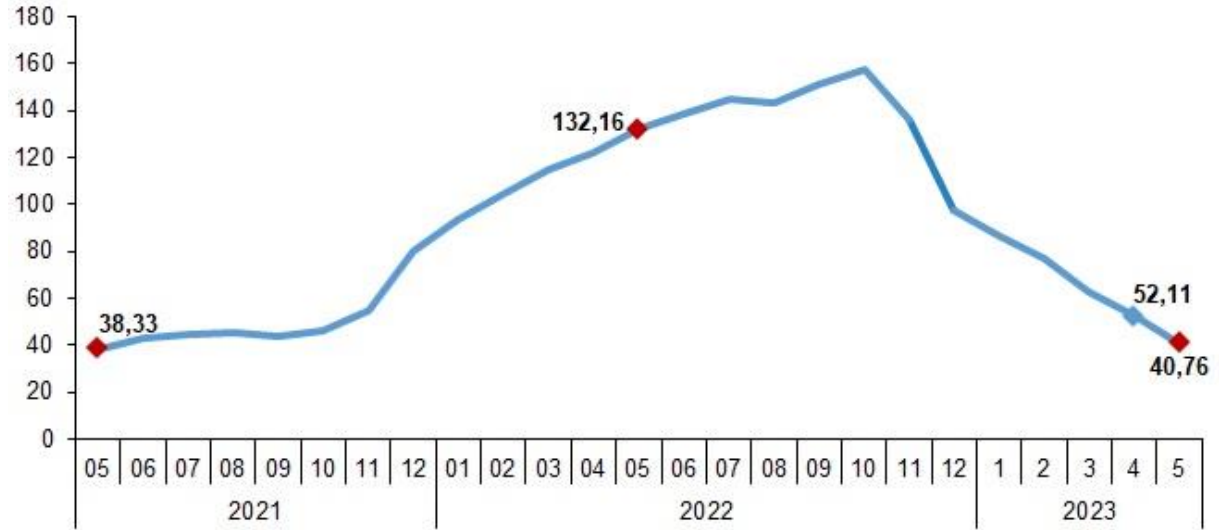
Yurt İçi Üretici Fiyat Endeksi (Yİ-ÜFE) yıllık %40,76, aylık %0,65 arttı

Yİ-ÜFE (2003=100) 2023 yılı Mayıs ayında bir önceki aya göre %0,65, bir önceki yılın Aralık ayına göre %7,81, bir önceki yılın aynı ayına göre %40,76 ve on iki aylık ortalamalara göre %95,80 artış gösterdi.

### Yİ-ÜFE değişim oranları (%), Mayıs 2023

	Mayıs 2023	Mayıs 2022	Mayıs 2021
Bir önceki aya göre değişim oranı	0,65	8,76	3,92
Bir önceki yılın Aralık ayına göre değişim oranı	7,81	51,43	17,34
Bir önceki yılın aynı ayına göre değişim oranı	40,76	132,16	38,33
On iki aylık ortalamalara göre değişim oranı	95,80	80,38	22,24

### Yİ-ÜFE yıllık değişim oranı (%), Mayıs 2023

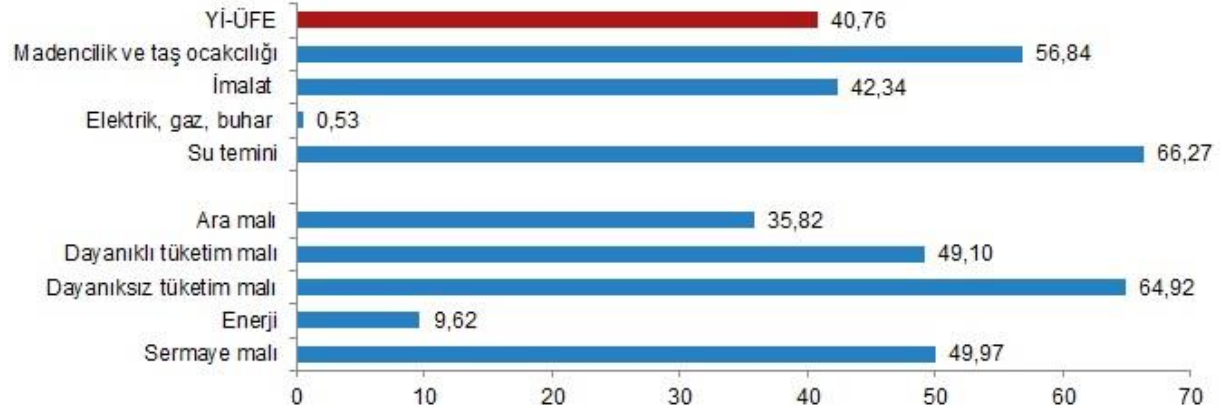


Sanayinin dört ana sektöründen imalat endeksi yıllık %42,34 arttı

Sanayinin dört sektörünün yıllık değişimleri; madencilik ve taş ocakçılığında %56,84, imalatta %42,34, elektrik, gaz üretimi ve dağıtımında %0,53 ve su temininde %66,27 artış olarak gerçekleşti.

Ana sanayi gruplarının yıllık değişimleri; ara malında %35,82, dayanıklı tüketim malında %49,10, dayanıksız tüketim malında %64,92, enerjide %9,62 ve sermaye malında %49,97 artış olarak gerçekleşti.

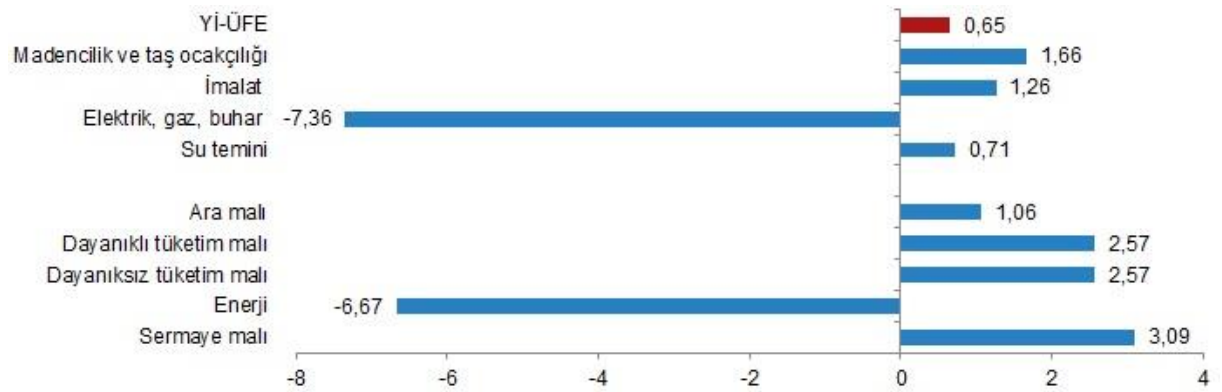
#### Yİ-ÜFE yıllık değişim oranları (%), Mayıs 2023



#### Sanayinin dört ana sektöründen imalat endeksi aylık %1,26 arttı

Sanayinin dört sektörünün aylık değişimleri; madencilik ve taş ocaklığında %1,66 artış, imalatta %1,26 artış, elektrik, gaz üretimi ve dağıtımında %7,36 azalış ve su temininde %0,71 artış olarak gerçekleşti.

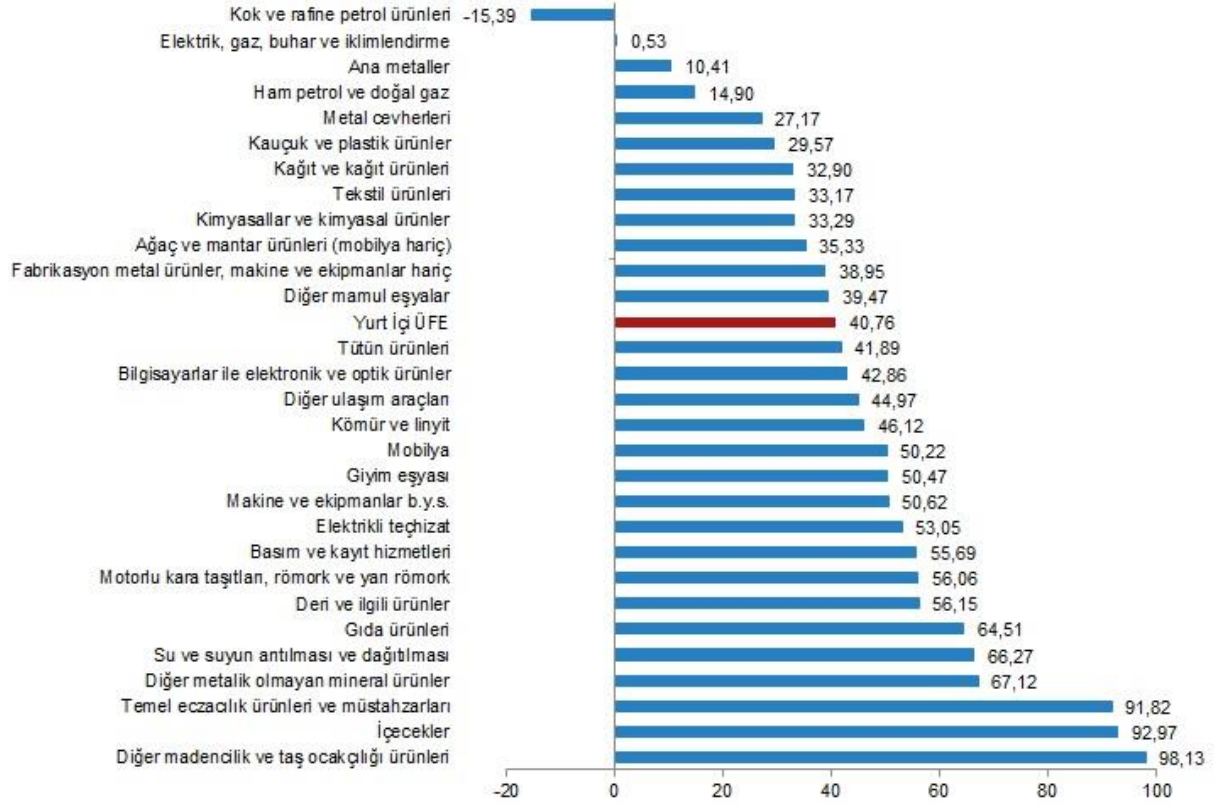
Ana sanayi gruplarının aylık değişimleri; ara malında %1,06 artış, dayanıklı tüketim malında %2,57 artış, dayanıksız tüketim malında %2,57 artış, enerjide %6,67 azalış ve sermaye malında %3,09 artış olarak gerçekleşti.



#### Yıllık Yİ-ÜFE'ye göre 12 alt sektör daha düşük, 17 alt sektör daha yüksek değişim gösterdi

Yıllık azalış gösteren tek alt sektör %15,39 ile kok ve rafine petrol ürünleri oldu. Buna karşılık diğer madencilik ve taş ocaklığı ürünleri %98,13, içecekler %92,97, temel eczacılık ürünleri ve müstahzarları %91,82 ile endekslerin en fazla arttığı alt sektörler oldu.

Sektörlere göre Yİ-ÜFE yıllık değişim oranları (%), Mayıs 2023



Aylık Yİ-ÜFE'ye göre 7 alt sektör daha düşük, 22 alt sektör daha yüksek değişim gösterdi

Aylık en yüksek azalış; %8,60 ile kok ve rafine petrol ürünleri, %7,36 ile elektrik, gaz, buhar ve iklimlendirme, %0,05 ile kömür ve linyit alt sektörlerinde gerçekleşti. Buna karşılık ham petrol ve doğal gaz %6,19, ağaç ve mantar ürünleri (mobilya hariç) %3,72, motorlu kara taşıtları, römork ve yarı römork %3,67 ile endekslerin en fazla arttığı alt sektörler oldu.

Sektörlere göre Yİ-ÜFE aylık değişim oranları (%), Mayıs 2023

