

## Dış Ticaret Endeksleri, Kasım 2023 (12.01.2024)

### İhracat birim değer endeksi %0,2 arttı

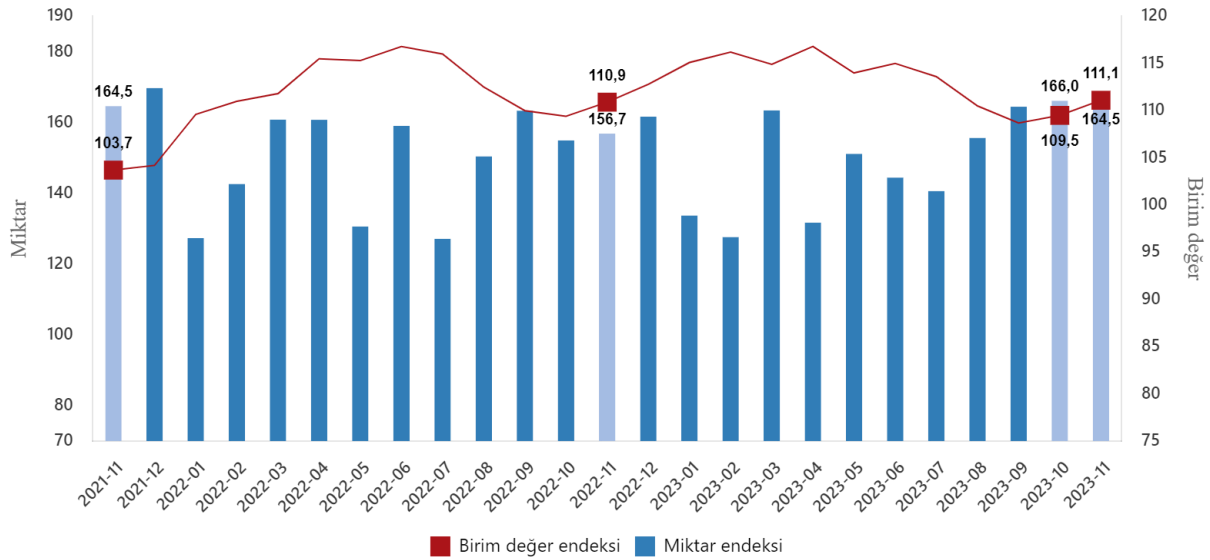
İhracat birim değer endeksi Kasım ayında bir önceki yılın aynı ayına göre %0,2 arttı. Endeks bir önceki yılın aynı ayına göre gıda, içecek ve tütünde %1,0 arttı, ham maddelerde (yakıt hariç) %5,9 azaldı, yakıtlarda %19,0 azaldı, imalat sanayinde (gıda, içecek, tütün hariç) %1,7 arttı.

### İhracat miktar endeksi %5,0 arttı

İhracat miktar endeksi Kasım ayında bir önceki yılın aynı ayına göre %5,0 arttı. Endeks bir önceki yılın aynı ayına göre gıda, içecek ve tütünde %6,1 arttı, ham maddelerde (yakıt hariç) %4,1 azaldı, yakıtlarda %52,6 arttı, imalat sanayinde (gıda, içecek, tütün hariç) %1,3 azaldı.

### İhracat birim değer ve miktar endeksleri, Kasım 2023

[2015=100]



### İthalat birim değer endeksi %7,8 azaldı

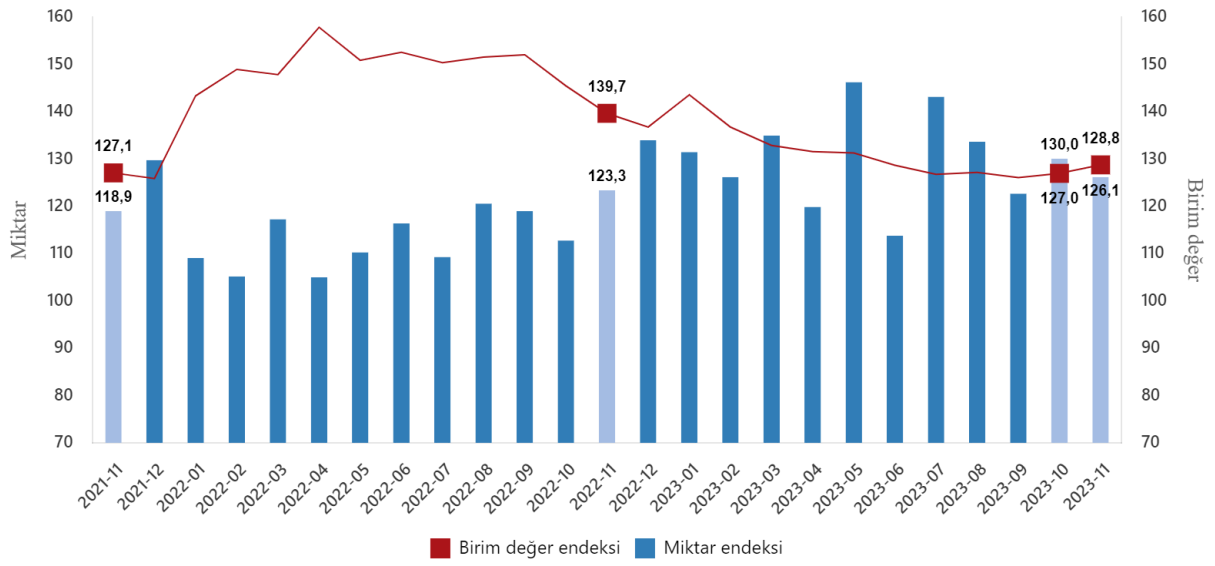
İthalat birim değer endeksi Kasım ayında bir önceki yılın aynı ayına göre %7,8 azaldı. Endeks bir önceki yılın aynı ayına göre, gıda, içecek ve tütünde %6,2 azaldı, yakıtlarda %27,8 azaldı, ham maddelerde (yakıt hariç) %12,2 azaldı, imalat sanayinde (gıda, içecek, tütün hariç) %2,3 azaldı.

## İthalat miktar endeksi %2,3 arttı

İthalat miktar endeksi Kasım ayında bir önceki yılın aynı ayına göre %2,3 arttı. Endeks bir önceki yılın aynı ayına göre, gıda, içecek ve tütünde %3,9 azaldı, ham maddelerde (yakıt hariç) %0,2 azaldı, yakıtlarda %6,1 azaldı, imalat sanayinde (gıda, içecek, tütün hariç) %12,8 arttı.

## İthalat birim değer ve miktar endeksleri, Kasım 2023

[2015=100]



**Dış ticaret endeksleri, Kasım 2023**

[2015=100]

Sektörler (SITC Rev.4)	İhracat			İthalat		
	Endeks			Endeks		
	Kasım 2022	Kasım 2023	Değişim (%)	Kasım 2022	Kasım 2023	Değişim (%)
<b>Birim değer endeksleri</b>						
<b>Genel</b>	<b>110,9</b>	<b>111,1</b>	<b>0,2</b>	<b>139,7</b>	<b>128,8</b>	<b>-7,8</b>
Gıda, içecek ve tütün	97,2	98,1	1,0	118,0	110,7	-6,2
Hammaddeler (yakıt hariç)	114,3	107,6	-5,9	142,6	125,3	-12,2
Yakıtlar	179,5	145,3	-19,0	229,3	165,6	-27,8
İmalat (gıda, içecek ve tütün hariç)	109,5	111,4	1,7	116,0	113,4	-2,3
SITC'de başka bir yerde sınıflandırılmayan mallar	142,2	165,7	16,6	162,8	194,1	19,3
<b>Miktar endeksleri</b>						
<b>Genel</b>	<b>156,7</b>	<b>164,5</b>	<b>5,0</b>	<b>123,3</b>	<b>126,1</b>	<b>2,3</b>
Gıda, içecek ve tütün	184,2	195,5	6,1	176,3	169,5	-3,9
Hammaddeler (yakıt hariç)	188,3	180,5	-4,1	106,9	106,7	-0,2
Yakıtlar	165,1	252,0	52,6	105,3	98,9	-6,1
İmalat (gıda, içecek ve tütün hariç)	160,3	158,1	-1,3	118,3	133,4	12,8
SITC'de başka bir yerde sınıflandırılmayan mallar	20,8	80,6	287,0	518,8	336,4	-35,2

SITC : Uluslararası Standart Ticaret Sınıflaması

**Mevsim ve takvim etkilerinden arındırılmış ihracat miktar endeksi %0,5 azaldı**

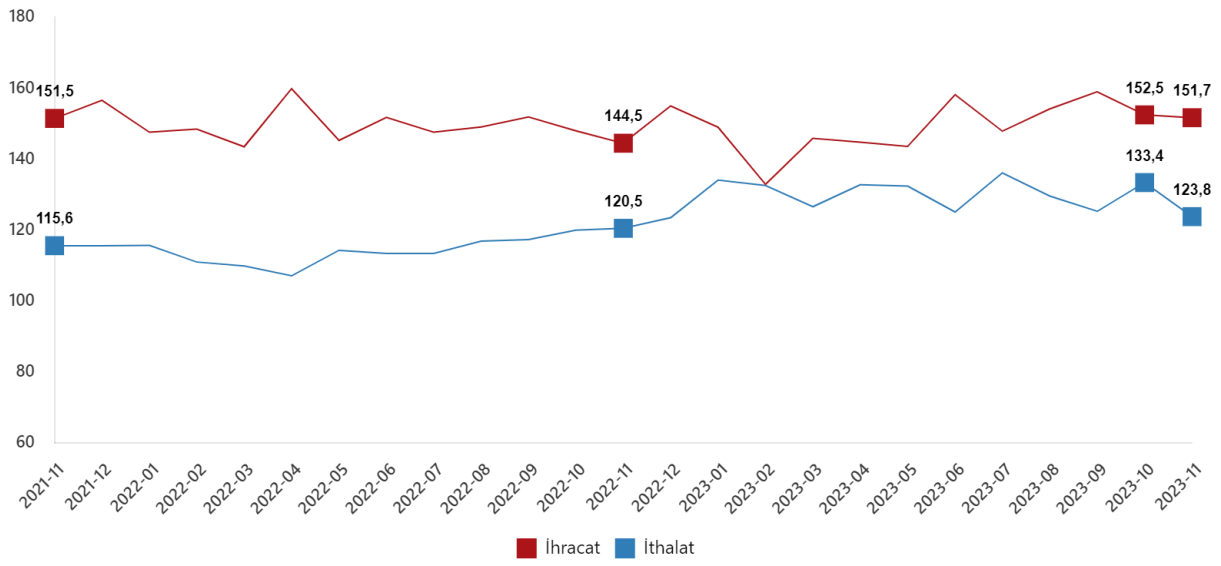
Mevsim ve takvim etkilerinden arındırılmış seriye göre ihracat miktar endeksi; 2023 Ekim ayında 152,5 iken 2023 Kasım ayında %0,5 oranında azalarak 151,7 oldu. Takvim etkilerinden arındırılmış seriye göre ise ihracat miktar endeksi; 2022 yılı Kasım ayında 150,3 iken 2023 yılı Kasım ayında %5,0 oranında artarak 157,7 oldu.

**Mevsim ve takvim etkilerinden arındırılmış ithalat miktar endeksi %7,2 azaldı**

Mevsim ve takvim etkilerinden arındırılmış seriye göre ithalat miktar endeksi; 2023 Ekim ayında 133,4 iken 2023 Kasım ayında %7,2 oranında azalarak 123,8 oldu. Takvim etkilerinden arındırılmış seriye göre ise ithalat miktar endeksi; 2022 yılı Kasım ayında 119,0 iken 2023 yılı Kasım ayında %2,3 oranında artarak 121,7 oldu.

### Mevsim ve takvim etkilerinden arındırılmış dış ticaret miktar endeksleri, Kasım 2023

[2015=100]



### Dış ticaret haddi 2023 yılı Kasım ayında 86,3 olarak gerçekleşti

İhracat birim değer endeksinin ithalat birim değer endeksine bölünmesiyle hesaplanan ve 2022 yılı Kasım ayında 79,4 olarak elde edilmiş olan dış ticaret haddi, 6,9 puan artarak, 2023 yılı Kasım ayında 86,3 oldu.

Dış ticaret hadleri, Kasım 2023

[2015=100]

