

## İşgücü İstatistikleri, IV. Çeyrek: Ekim-Aralık, 2022 (17.02.2023)

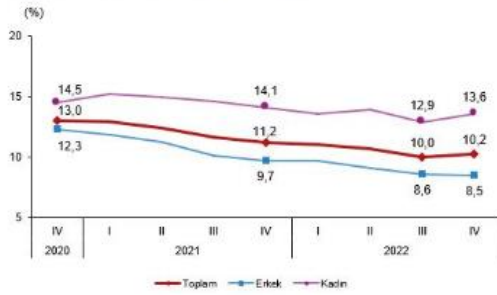
### Mevsim etkisinden arındırılmış işsizlik oranı %10,2 seviyesinde gerçekleşti

Hanehalkı İşgücü Araştırması sonuçlarına göre; 15 ve daha yukarı yaştaki kişilerde işsiz sayısı 2022 yılı IV. çeyreğinde bir önceki çeyreğe göre 148 bin kişi artarak 3 milyon 583 bin kişi oldu. İşsizlik oranı ise 0,2 puanlık artış ile %10,2 seviyesinde gerçekleşti. İşsizlik oranı erkeklerde %8,5, kadınlarda %13,6 olarak tahmin edildi.

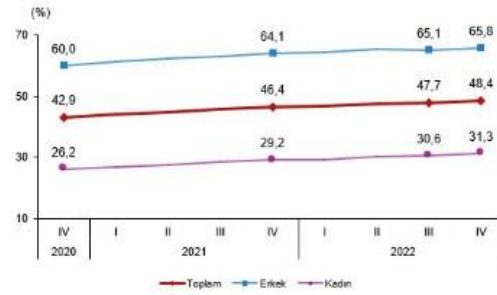
### Mevsim etkisinden arındırılmış istihdam oranı %48,4 oldu

İstihdam edilenlerin sayısı 2022 yılı IV. çeyreğinde bir önceki çeyreğe göre 565 bin kişi artarak 31 milyon 460 bin kişi, istihdam oranı ise 0,7 puanlık artış ile %48,4 oldu. Bu oran erkeklerde %65,8 iken kadınlarda %31,3 olarak gerçekleşti.

İşsizlik oranı, IV. Çeyrek: Ekim-Aralık, 2022



İstihdam oranı, IV. Çeyrek: Ekim-Aralık, 2022



### Mevsim etkisinden arındırılmış işgücüne katılma oranı %53,9 olarak gerçekleşti

İşgücü 2022 yılı IV. çeyreğinde bir önceki çeyreğe göre 714 bin kişi artarak 35 milyon 43 bin kişi, işgücüne katılma oranı ise 0,9 puanlık artış ile %53,9 olarak gerçekleşti. İşgücüne katılma oranı erkeklerde %71,9, kadınlarda ise %36,2 oldu.

### Genç nüfusta mevsim etkisinden arındırılmış işsizlik oranı %19,2 oldu

15-24 yaş grubunu kapsayan genç nüfusta işsizlik oranı bir önceki çeyreğe göre 0,5 puanlık artış ile %19,2 oldu. Bu yaş grubunda işsizlik oranı; erkeklerde %15,8, kadınlarda ise %25,5 olarak tahmin edildi.

Mevsim etkisinden arındırılmış temel işgücü göstergeleri, 15+ yaş, IV. Çeyrek: Ekim-Aralık, 2022

	IV. Çeyrek, 2022			Bir önceki çeyrek			Bir önceki çeyreğe göre fark		
	Toplam	Erkek	Kadın	Toplam	Erkek	Kadın	Toplam	Erkek	Kadın
(Bin kişi)									
15 ve daha yukarı yaştaki nüfus	65 025	32 184	32 841	64 793	32 064	32 729	232	120	112
İşgücü	35 043	23 139	11 904	34 329	22 836	11 494	714	303	410
İstihdam	31 460	21 175	10 285	30 895	20 879	10 016	565	296	269
İşsiz	3 583	1 965	1 618	3 435	1 957	1 478	148	8	140
İşgücüne dahil olmayanlar	29 982	9 045	20 938	30 464	9 228	21 235	-482	-183	-297
(%)									
İşgücüne katılma oranı	53,9	71,9	36,2	53,0	71,2	35,1	0,9	0,7	1,1
İstihdam oranı	48,4	65,8	31,3	47,7	65,1	30,6	0,7	0,7	0,7
İşsizlik oranı	10,2	8,5	13,6	10,0	8,6	12,9	0,2	-0,1	0,7
Genç nüfusta işsizlik oranı (15-24 yaş)	19,2	15,8	25,5	18,7	15,5	24,8	0,5	0,3	0,7

Tablodaki rakamlar yuvarlamadan dolayı toplamı vermemeyebilir.

Mevsimsel etkilerden arındırma yöntemi gereği geçmiş çeyreklere ilişkin tahminler revize edilerek yayımlanmaktadır.

### Mevsim etkisinden arındırılmış istihdamın %56,8'i hizmet sektöründe yer aldı

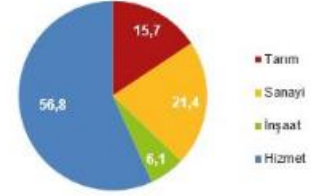
Mevsim etkisinden arındırılmış istihdam edilenlerin sayısı 2022 yılı IV. çeyreğinde bir önceki çeyreğe göre tarım sektöründe 62 bin kişi, sanayi sektöründe 90 bin kişi, inşaat sektöründe 57 bin kişi, hizmet sektöründe 356 bin kişi arttı. İstihdam edilenlerin %15,7'si tarım, %21,4'ü sanayi, %6,1'i inşaat, %56,8'i ise hizmet sektöründe yer aldı.

Mevsim etkisinden arındırılmış istihdamın sektörel dağılımı, 15+ yaş, (Bin kişi), IV. Çeyrek: Ekim-Aralık, 2022

	IV. Çeyrek, 2022			Bir önceki çeyrek			Bir önceki çeyreğe göre fark		
	Toplam	Erkek	Kadın	Toplam	Erkek	Kadın	Toplam	Erkek	Kadın
Toplam	31 460	21 175	10 285	30 895	20 879	10 016	565	296	269
Tarım	4 936	2 809	2 127	4 874	2 825	2 049	62	- 16	78
Sanayi	6 735	4 996	1 738	6 645	4 936	1 709	90	60	29
İnşaat	1 912	1 825	88	1 855	1 760	95	57	65	- 7
Hizmet	17 877	11 545	6 332	17 521	11 358	6 163	356	187	169

Tablodaki rakamlar yuvarlamadan dolayı toplamı vermeyebilir.  
Mevsimsel etkilerden arındırma yöntemi gereği geçmiş çeyreklere ilişkin tahminler revize edilerek yayımlanmaktadır.

Mevsim etkisinden arındırılmış istihdamın sektörel dağılımı (%), IV. Çeyrek, 2022



## Mevsim ve takvim etkilerinden arındırılmış haftalık ortalama fiili çalışma süresi 44,3 saat oldu

İstihdam edilenlerden referans döneminde işbaşında olanların, mevsim ve takvim etkilerinden arındırılmış haftalık ortalama fiili çalışma süresi 2022 yılı IV. çeyreğinde bir önceki çeyreğe göre 0,7 saat artarak 44,3 saat olarak gerçekleşti.

## Mevsim etkisinden arındırılmış atıl işgücü oranı %20,8 oldu

Zamana bağlı eksik istihdam, potansiyel işgücü ve işsizlerden oluşan atıl işgücü oranı 2022 yılı IV. çeyreğinde bir önceki çeyreğe göre 0,1 puanlık azalış ile %20,8 oldu. Zamana bağlı eksik istihdam ve işsizlerin bütünlük oranı %14,5 iken potansiyel işgücü ve işsizlerin bütünlük oranı %16,9 olarak tahmin edildi.

Mevsim etkisinden arındırılmış işgücüne ilişkin tamamlayıcı göstergeler, IV. Çeyrek: Ekim-Aralık, 2022

