

## Hizmet Üretici Fiyat Endeksi, Kasım 2023 (29.12.2023)

Hizmet Üretici Fiyat Endeksi (H-ÜFE) yıllık %77,36, aylık %0,46 arttı

H-ÜFE 2023 yılı Kasım ayında bir önceki aya göre %0,46, bir önceki yılın Aralık ayına göre %74,89, bir önceki yılın aynı ayına göre %77,36 ve on iki aylık ortalamalara göre %76,01 artış gösterdi.

### H-ÜFE değişim oranları (%), Kasım 2023

	Kasım 2023	Kasım 2022	Kasım 2021
Bir önceki aya göre değişim oranı	0,46	0,25	3,00
Bir önceki yılın Aralık ayına göre değişim oranı	74,89	76,24	37,30
Bir önceki yılın aynı ayına göre değişim oranı	77,36	98,82	38,08
On iki aylık ortalamalara göre değişim oranı	76,01	88,69	29,72

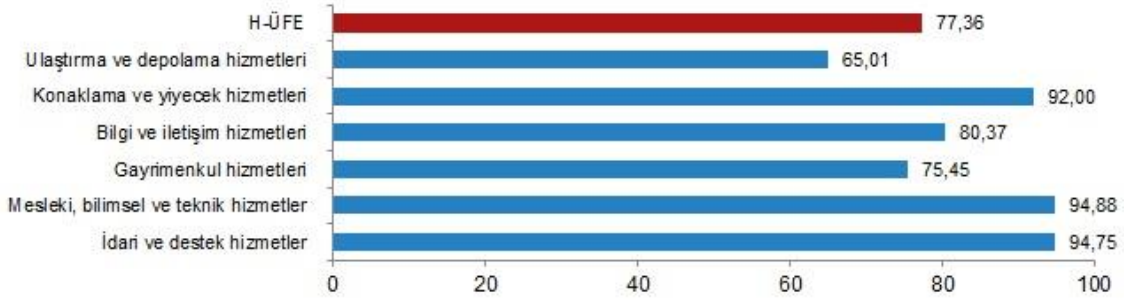
### H-ÜFE yıllık değişim oranı (%), Kasım 2023



### Ulaştırma ve depolama hizmetleri yıllık %65,01 arttı

Bir önceki yılın aynı ayına göre, ulaştırma ve depolama hizmetlerinde %65,01, konaklama ve yiyecek hizmetlerinde %92,00 bilgi ve iletişim hizmetlerinde %80,37, gayrimenkul hizmetlerinde %75,45, mesleki, bilimsel ve teknik hizmetlerde %94,88, idari ve destek hizmetlerde %94,75 artış gerçekleşti.

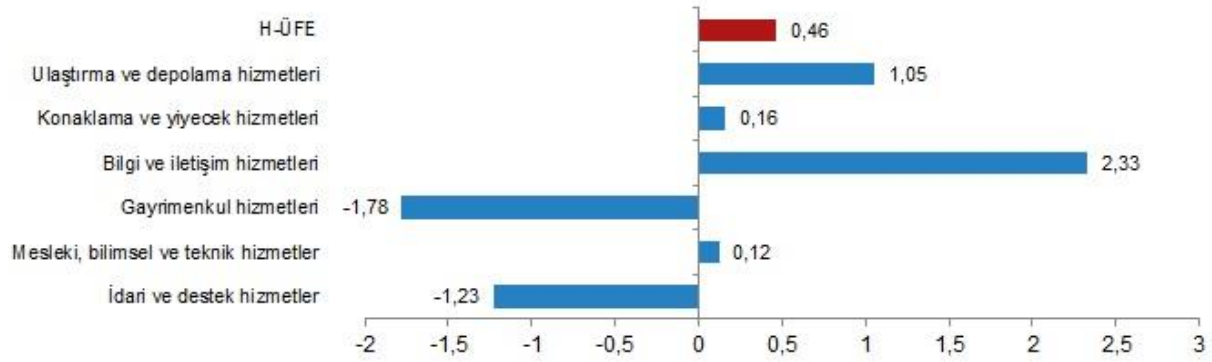
### H-ÜFE yıllık değişim oranları (%), Kasım 2023



### Ulaştırma ve depolama hizmetleri aylık %1,05 arttı

Bir önceki aya göre, ulaştırma ve depolama hizmetlerinde %1,05 artış, konaklama ve yiyecek hizmetlerinde %0,16 artış, bilgi ve iletişim hizmetlerinde %2,33 artış, gayrimenkul hizmetlerinde %1,78 azalış, mesleki, bilimsel ve teknik hizmetlerde %0,12 artış, idari ve destek hizmetlerde %1,23 azalış gerçekleşti.

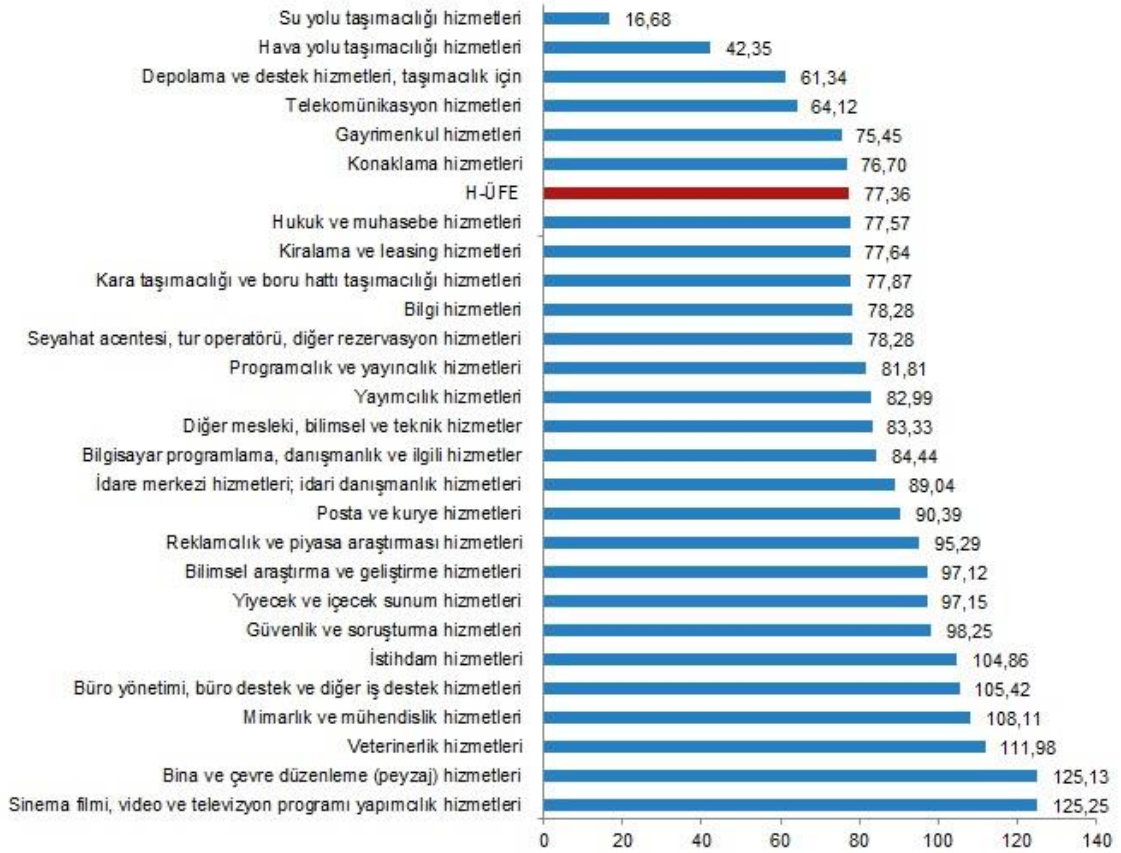
### H-ÜFE aylık değişim oranları (%), Kasım 2023



### Yıllık H-ÜFE'ye göre 6 alt sektör daha düşük, 21 alt sektör daha yüksek değişim gösterdi

H-ÜFE sektörlerinden su yolu taşımacılığı hizmetleri %16,68, hava yolu taşımacılığı hizmetleri %42,35, depolama ve destek hizmetleri (taşımacılık için) %61,34 ile endekslerin en az arttığı alt sektörler oldu. Buna karşılık sinema filmi, video ve televizyon programı yapımçılık hizmetleri, ses kaydı ve müzik yayımlama %125,25, bina ve çevre düzenleme (peyzaj) hizmetleri %125,13, veterinerlik hizmetleri %111,98 ile endekslerin en fazla arttığı alt sektörler oldu.

Sektörlere göre H-ÜFE yıllık değişim oranları (%), Kasım 2023



Aylık H-ÜFE'ye göre 12 alt sektör daha düşük, 15 alt sektör daha yüksek değişim gösterdi

H-ÜFE sektörlerinden konaklama hizmetleri %8,08, reklamcılık ve piyasa araştırması hizmetleri %5,33, seyahat acentesi, tur operatörü, diğer rezervasyon hizmetleri ve ilgili hizmetler %5,20 ile endekslerin en fazla azalış gösterdiği alt sektörler oldu. Buna karşılık veterinerlik hizmetleri %4,56, sinema filmi, video ve televizyon programı yapımçılık hizmetleri, ses kaydı ve müzik yayımlama %4,27, telekomünikasyon hizmetleri %4,09 ile endekslerin en fazla arttığı alt sektörler oldu.

Sektörlere göre H-ÜFE aylık değişim oranları (%), Kasım 2023

