

Hizmet Üretici Fiyat Endeksi, Mart 2024 (30.04.2024)

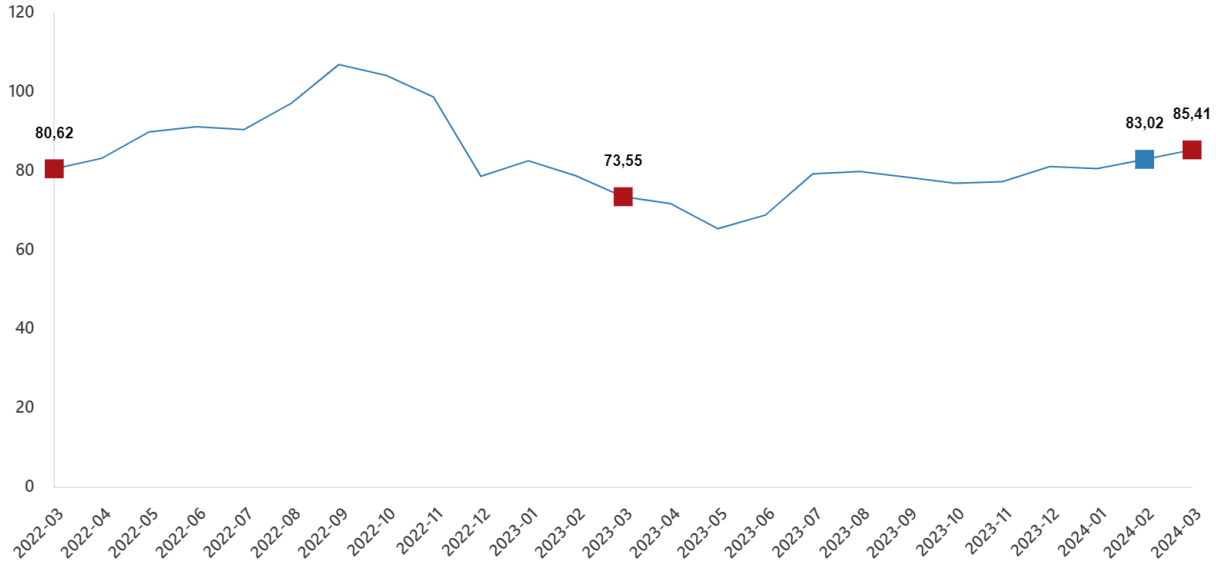
Hizmet Üretici Fiyat Endeksi (H-ÜFE) yıllık %85,41 arttı, aylık %3,64 arttı

H-ÜFE 2024 yılı Mart ayında bir önceki aya göre %3,64 artış, bir önceki yılın Aralık ayına göre %22,96 artış, bir önceki yılın aynı ayına göre %85,41 artış ve on iki aylık ortalamalara göre %78,09 artış gösterdi.

H-ÜFE değişim oranları(%), Mart 2024

	Mart 2024	Mart 2023	Mart 2022
Bir önceki aya göre değişim oranı	3,64	2,30	5,44
Bir önceki yılın Aralık ayına göre değişim oranı	22,96	20,15	23,74
Bir önceki yılın aynı ayına göre değişim oranı	85,41	73,55	80,62
On iki aylık ortalamalara göre değişim oranı	78,09	88,55	46,72

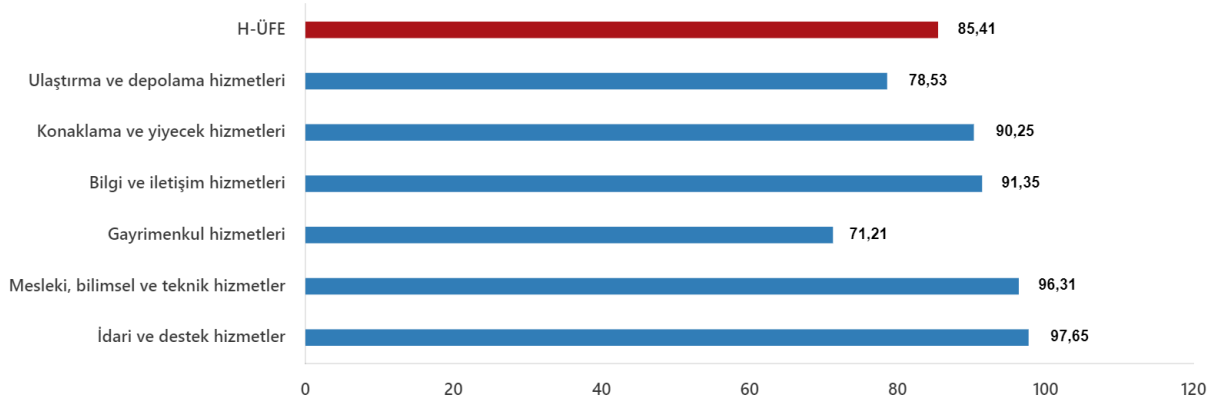
H-ÜFE yıllık değişim oranı(%), Mart 2024



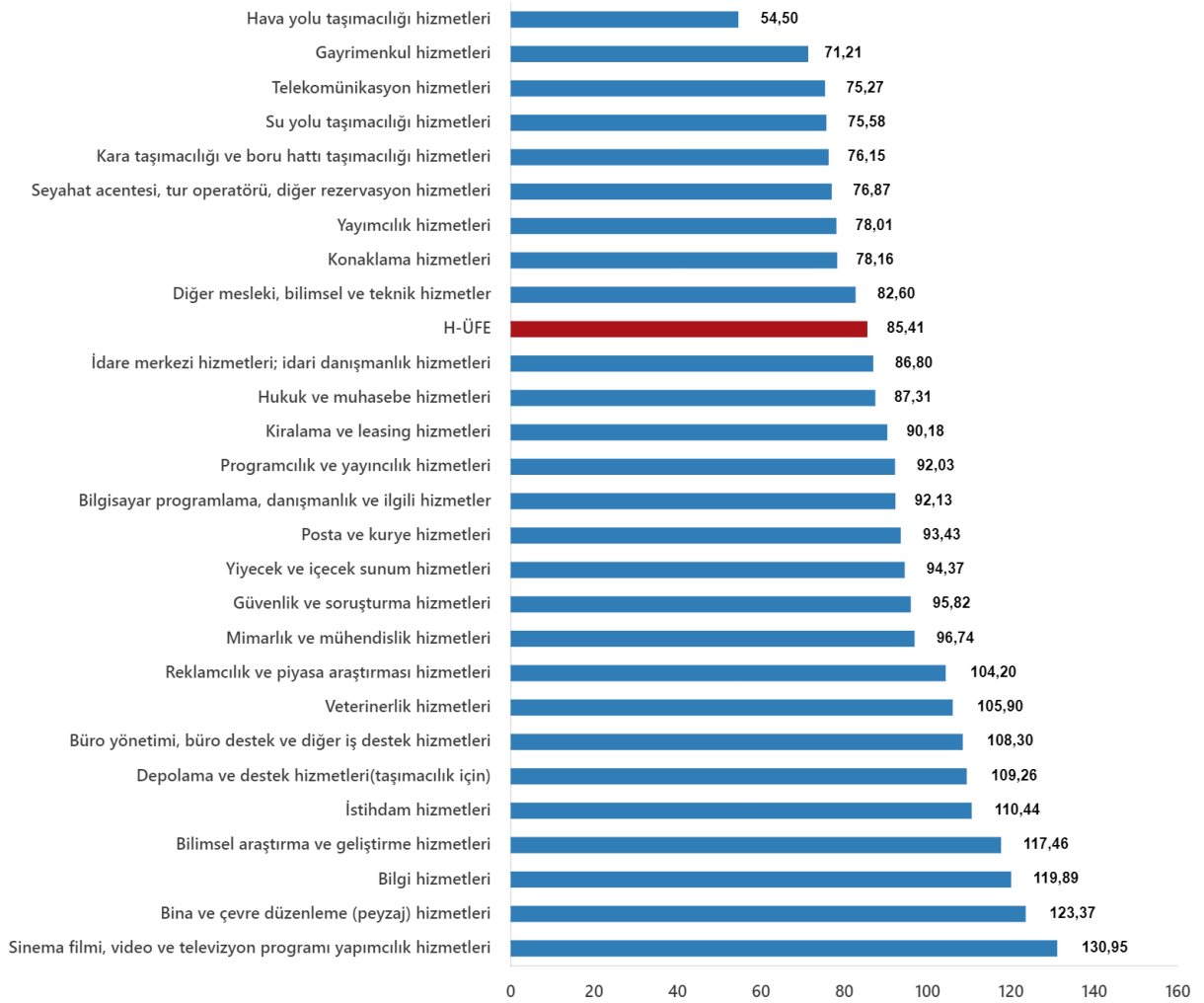
H-ÜFE ulaştırma ve depolama hizmetlerinde yıllık %78,53 arttı

Bir önceki yılın aynı ayına göre, ulaştırma ve depolama hizmetlerinde %78,53 artış, konaklama ve yiyecek hizmetlerinde %90,25 artış, bilgi ve iletişim hizmetlerinde %91,35 artış, gayrimenkul hizmetlerinde %71,21 artış, mesleki, bilimsel ve teknik hizmetlerde %96,31 artış, idari ve destek hizmetlerde %97,65 artış gerçekleşti.

H-ÜFE yıllık değişim oranları (%), Mart 2024



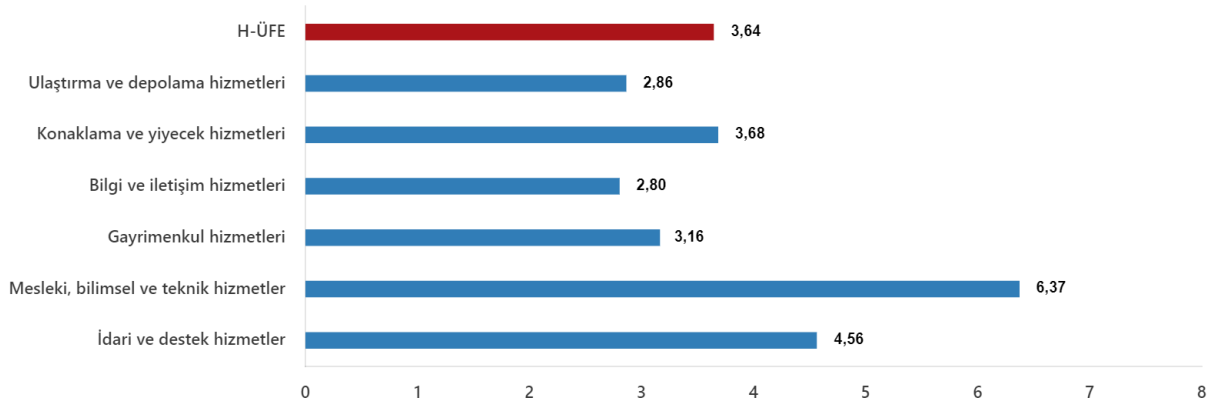
Sektörlere göre H-ÜFE yıllık değişim oranları (%), Mart 2024



H-ÜFE ulaőtırma ve depolama hizmetlerinde aylık %2,86 arttı

Bir önceki aya göre, ulaőtırma ve depolama hizmetlerinde %2,86 artış, konaklama ve yiyecek hizmetlerinde %3,68 artış, bilgi ve iletişim hizmetlerinde %2,80 artış, gayrimenkul hizmetlerinde %3,16 artış, mesleki, bilimsel ve teknik hizmetlerde %6,37 artış, idari ve destek hizmetlerde %4,56 artış gerçekleşti.

H-ÜFE aylık deęiŐim oranları (%), Mart 2024



Sektörlere göre H-ÜFE aylık değişim oranları (%), Mart 2024

