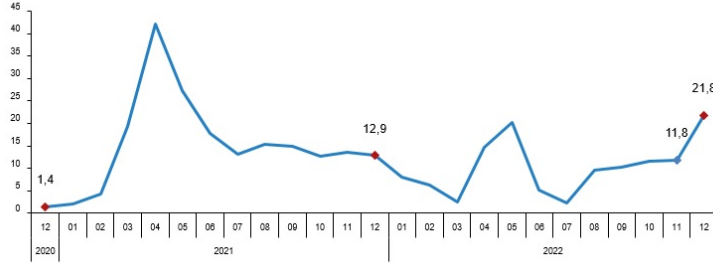


Perakende Satış Endeksleri, Aralık 2022 (13.02.2023)

Perakende satış hacmi yıllık %21,8 arttı

Sabit fiyatlarla perakende satış hacmi (2015=100) 2022 yılı Aralık ayında bir önceki yılın aynı ayına göre %21,8 arttı. Aynı ayda gıda,içecek ve tütün satışları %12,9, gıda dışı satışlar (otomotiv yakıtı hariç) %28,0, otomotiv yakıtı satışları ise %15,7 arttı.

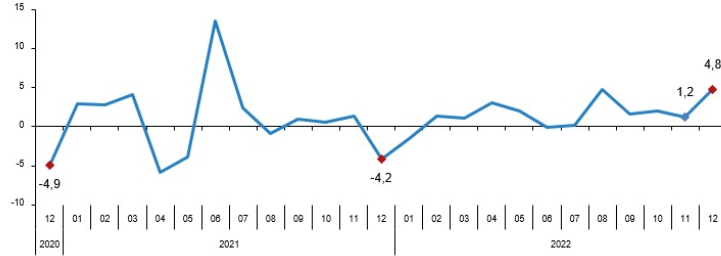
Perakende satış hacmi yıllık değişim oranı (%), Aralık 2022



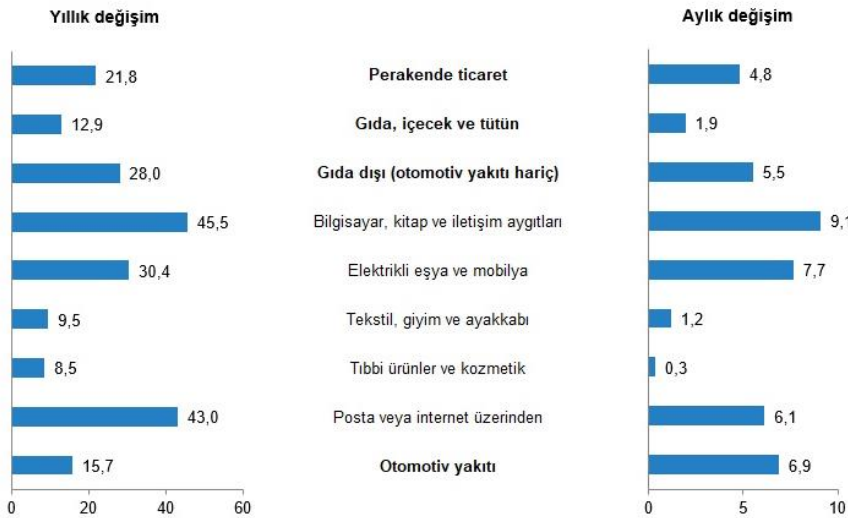
Perakende satış hacmi aylık %4,8 arttı

Sabit fiyatlarla perakende satış hacmi (2015=100) 2022 yılı Aralık ayında bir önceki aya göre %4,8 arttı. Aynı ayda gıda, içecek ve tütün satışları %1,9, gıda dışı satışlar (otomotiv yakıtı hariç) %5,5, otomotiv yakıtı satışları ise %6,9 arttı.

Perakende satış hacmi aylık değişim oranı (%), Aralık 2022



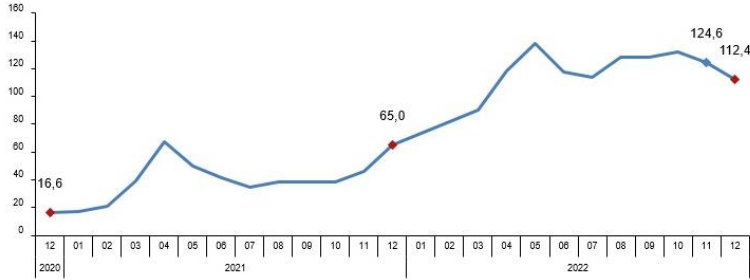
Perakende satış hacmi sektörlere göre yıllık ve aylık değişim oranları (%), Aralık 2022



Perakende ciro yıllık %112,4 arttı

Cari fiyatlarla perakende ciro (2015=100) 2022 yılı Aralık ayında bir önceki yılın aynı ayına göre %112,4 arttı. Aynı ayda gıda, içecek ve tütün satışları %109,0, gıda dışı satışlar (otomotiv yakıtı hariç) %116,6, otomotiv yakıtı satışları ise %103,7 arttı.

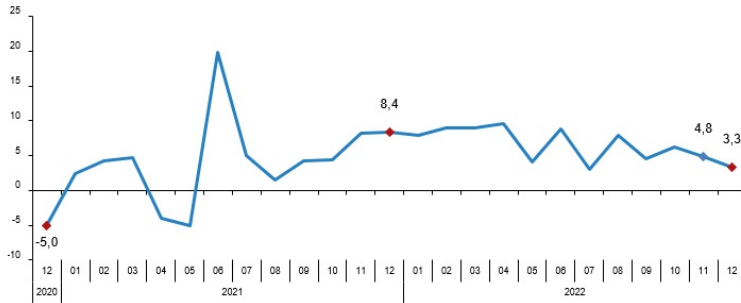
Perakende ciro yıllık değişim oranı (%), Aralık 2022



Perakende ciro aylık %3,3 arttı

Cari fiyatlarla perakende ciro (2015=100) 2022 yılı Aralık ayında bir önceki aya göre %3,3 arttı. Aynı ayda gıda, içecek ve tütün satışları %2,5, gıda dışı satışlar (otomotiv yakıtı hariç) %5,8 arttı, otomotiv yakıtı satışları ise %3,0 azaldı.

Perakende ciro aylık değişim oranı (%), Aralık 2022



Perakende ciro sektörlere göre yıllık ve aylık değişim oranları (%), Aralık 2022

