

Tarım Ürünleri Üretici Fiyat Endeksi, Haziran 2022 (18.07.2022)

Tarım ürünleri üretici fiyat endeksi (Tarım-ÜFE) yıllık %148,90 arttı, aylık %0,66 azaldı

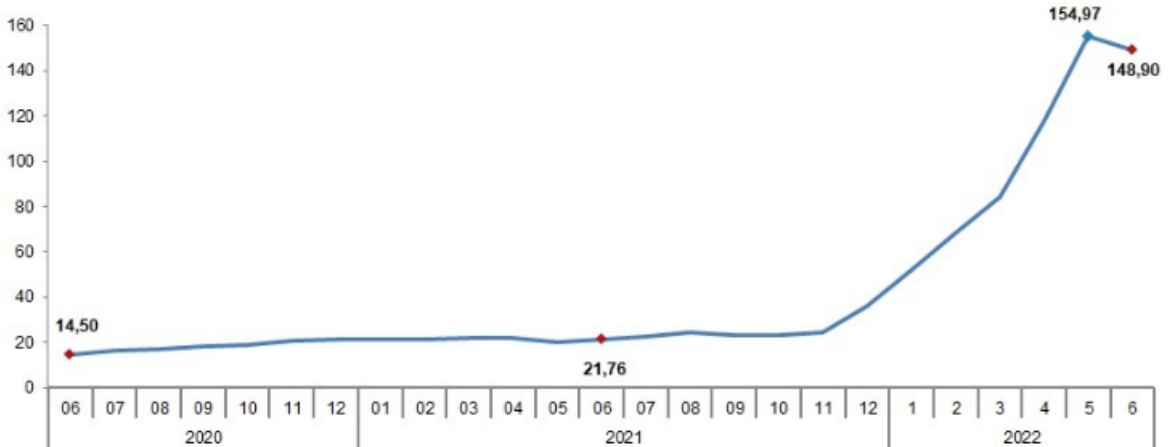
Tarım-ÜFE'de (2015=100), 2022 yılı Haziran ayında bir önceki aya göre %0,66 azalış, bir önceki yılın Aralık ayına göre %98,84, bir önceki yılın aynı ayına göre %148,90 ve on iki aylık ortalamalara göre %67,98 artış gerçekleşti.

Sektörlerde bir önceki aya göre tarım ve avcılık ürünleri ve ilgili hizmetlerde %0,91 azalış, ormancılık ürünleri ve ilgili hizmetlerde %3,32 azalış ve balık ve diğer balıkçılık ürünlerinde %15,48 artış gerçekleşti. Ana gruplarda bir önceki aya göre tek yıllık bitkisel ürünlerde %1,39 azalış, çok yıllık bitkisel ürünlerde %12,23 azalış ve canlı hayvanlar ve hayvansal ürünlerde %10,69 artış gerçekleşti.

Sektör ve ana gruplara göre Tarım-ÜFE ve değişim oranları, Haziran 2022

	Endeks	Aylık değişim oranı (%)	Bir önceki yılın Aralık ayına göre değişim oranı (%)	Bir önceki yılın aynı ayına göre değişim oranı (%)	On iki aylık ortalamalara göre değişim oranı (%)
Tarım-ÜFE	541,41	-0,66	98,84	148,90	67,98
Tarım ve avcılık ürünleri ve ilgili hizmetler	535,55	-0,91	98,71	149,28	66,27
Tek yıllık bitkisel ürünler	595,69	-1,39	104,64	186,66	91,80
Çok yıllık bitkisel ürünler	523,01	-12,23	126,80	143,98	43,87
Canlı hayvanlar ve hayvansal ürünler	461,57	10,69	73,80	105,36	49,06
Ormancılık ürünleri ve ilgili hizmetler	883,49	-3,32	113,96	175,26	158,86
Balık ve diğer balıkçılık ürünleri	487,27	15,48	84,80	107,28	54,91

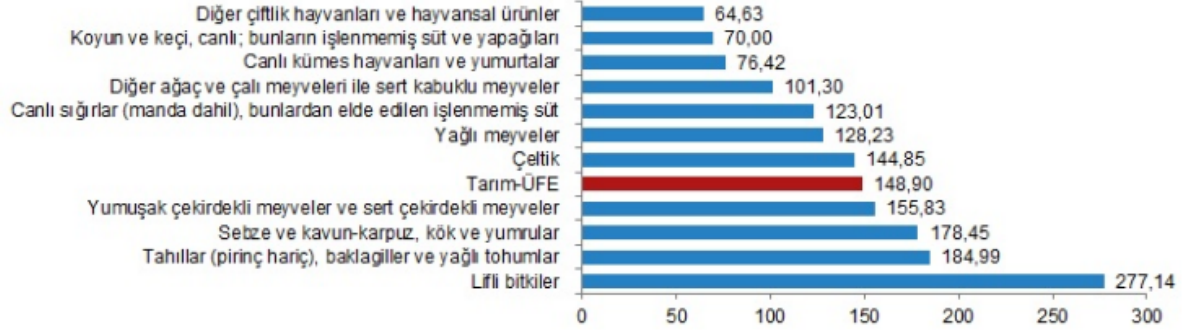
Tarım-ÜFE yıllık değişim oranı (%), Haziran 2022



Yıllık Tarım-ÜFE'ye göre 7 alt grup daha düşük, 4 alt grup daha yüksek değişim gösterdi

Yıllık artışın düşük olduğu alt gruplar sırasıyla, %64,63 ile diğer çiftlik hayvanları ve hayvansal ürünler ve %70,00 ile koyun ve keçi, canlı; bunların işlenmemiş süt ve yapağları oldu. Buna karşılık, yıllık artışın yüksek olduğu alt gruplar ise sırasıyla, %277,14 ile lifli bitkiler ve %184,99 ile tahıllar (pirinç hariç), baklagiller ve yağlı tohumlar oldu.


Alt gruplara göre Tarım-ÜFE yıllık değişim oranları (%), Haziran 2022



Aylık Tarım-ÜFE'ye göre 4 alt grup daha düşük, 7 alt grup daha yüksek değişim gösterdi

Bir önceki aya göre azalışın yüksek olduğu alt gruplar sırasıyla, %23,82 ile sebze ve kavun-karpuz, kök ve yumrular ve %21,74 ile yumuşak çekirdekli meyveler ve sert çekirdekli meyveler oldu. Buna karşılık, aylık artışın yüksek olduğu alt grup ise %29,01 ile yağlı meyveler ve %23,11 ile tahıllar (pirinç hariç), baklagiller ve yağlı tohumlar oldu.

Alt gruplara göre Tarım-ÜFE aylık değişim oranları (%), Haziran 2022



Haziran 2022'de, endekste kapsanan 82 maddeden, 23 maddenin ortalama fiyatında azalış, 56 maddenin ortalama fiyatında ise artış gerçekleşirken, 3 maddenin ortalama fiyatında değişim olmadı.